



Oficio No. PM/MG/0152/2019

**H. CONGRESO DEL ESTADO DE NUEVO LEÓN
SEPTUAGÉSIMA QUINTA LEGISLATURA**

**DIPUTADO MARCO ANTONIO GONZÁLEZ VALDEZ
PRESIDENTE DEL H. CONGRESO DEL ESTADO
SEPTUAGÉSIMA QUINTA LEGISLATURA**

PRESENTE.-

Con el fin de dar cumplimiento a lo dispuesto en los artículos 33 fracción III, inciso E) de la Ley de Gobierno Municipal del Estado de Nuevo León; 7 y 14 de la Ley de Fiscalización Superior del Estado de Nuevo León, me permito remitir el informe de Avance de Gestión Financiera correspondiente al Segundo Trimestre del ejercicio fiscal 2019, autorizado por el H. Ayuntamiento mediante Acta de Sesión Extraordinaria número 36 de fecha 18 de julio de 2019.

Sin otro asunto en particular me despido de usted.

**ATENTAMENTE
GARCÍA, NUEVO LEÓN A 29 DE JULIO DE 2019.**

**Lic. Carlos Alberto Guevara Garza
Presidente Municipal**

**Lic. Oscar Omar Treviño Moyeda
Secretaría de Tesorería, Finanzas y
Administración Municipal**

c.c.p. Archivo





MUNICIPIO DE GARCÍA, NUEVO LEÓN

ADMINISTRACIÓN 2018-2021

INFORME DE INGRESOS Y EGRESOS POR EL PERIODO DEL 01/04/2019 AL 30/06/2021

INGRESOS	PERIODO	%	ACUMULADO	%
IMPUESTOS	\$ 50,240,008.26	25.10	155,047,537.90	33.50
CONTRIBUCIONES POR NUEVOS FRACCIONAMS.	0.00	-	0.00	-
DERECHOS	13,643,810.10	6.82	31,678,697.70	6.85
PRODUCTOS	698,009.00	0.35	1,016,612.00	0.22
APROVECHAMIENTOS	3,265,651.16	1.63	5,916,883.32	1.28
PARTICIPACIONES	56,405,548.30	28.18	104,221,884.89	22.52
FONDO DE INFRAESTRUCTURA SOCIAL	8,618,294.67	4.31	17,236,589.34	3.72
FONDO PARA EL FORTALECIMIENTO MUNICIPAL	42,649,126.50	21.31	85,298,253.00	18.43
FONDO DESCENTRALIZADO	1,512,185.37	0.76	3,024,370.74	0.65
OTRAS APORTACIONES	21,085,110.03	10.54	56,266,079.71	12.16
CONTRIBUCIÓN DE VECINOS	0.00	-	0.00	-
FINANCIAMIENTO	0.00	-	0.00	-
OTROS	2,017,570.03	1.01	3,079,734.22	0.67
TOTAL INGRESOS	\$ 200,135,313.42	100.00	462,786,642.82	100.00

EGRESOS	PERIODO	%	ACUMULADO	%
ADMINISTRACIÓN PÚBLICA	\$ 93,073,759.86	45.75	184,425,023.12	46.64
SERVICIOS COMUNITARIOS	3,093,857.05	1.52	9,418,733.43	2.38
DESARROLLO SOCIAL	16,751,794.47	8.23	29,283,762.41	7.41
SEGURIDAD PÚBLICA	-	-	1,442,123.60	0.36
MANTENIMIENTO Y CONSERVACIÓN DE ACTIVOS	14,551,620.51	7.15	28,989,378.80	7.33
ADQUISICIONES	2,841,289.52	1.40	5,757,872.38	1.46
DESARROLLO URBANO Y ECOLOGÍA	6,249,061.79	3.07	12,751,458.74	3.22
FONDO DE INFRAESTRUCTURA SOCIAL	-	-	0.00	-
FONDO DE FORTALECIMIENTO MUNICIPAL	45,608,320.77	22.42	80,166,805.01	20.27
OBLIGACIONES FINANCIERAS	5,257,865.89	2.58	14,554,107.38	3.68
APLICACIÓN DE OTRAS APORTACIONES	16,023,027.57	7.88	28,655,069.97	7.25
TOTAL EGRESOS	\$ 203,450,597.43	100.00	395,444,334.84	100.00

REMANENTE -3,315,284.01 67,342,307.98

RESUMEN ACUMULADO

SALDO INICIAL AL 01 DE ENERO DE 2019	\$ 3,077,127.56
MOVIMIENTOS AL PATRIMONIO	- 724,272.47
MÁS INGRESOS	462,786,642.82
MENOS EGRESOS	- 395,444,334.84
SALDO AL 30 DE JUNIO DE 2019	\$ 71,143,708.01

INTEGRACIÓN DEL SALDO

CAJAS RECAUDACIONES	\$ 0.00
FONDO FIJO	280,000.00
BANCOS	98,605,734.09
INVERSIONES	0.00
CUENTAS POR COBRAR	912,467.81
OTROS ACTIVOS	76,415,566.63
CUENTAS POR PAGAR	- 105,070,060.52
SALDO AL 30 DE JUNIO DE 2019	\$ 71,143,708.01



C. CARLOS ALBERTO GUEVARA GARZA
PRESIDENTE MUNICIPAL

C. OSCAR OMAR TREVIÑO MOYEDA
TESORERO MUNICIPAL

C. FABIOLA NOEMÍ MARTÍNEZ DOMÍNGUEZ
SÍNDICO PRIMERA




Destino del Gasto	
Informes sobre la Situación Económica, las Finanzas Públicas y la Deuda Pública	Segundo Trimestre 2019
Información General del Proyecto	
Aspectos generales	Segundo Trimestre 2019
1. Número total de proyectos validados al trimestre	4
2. Monto total aprobado de los proyectos validados	12,171,815.24
3. Monto total pagado de los proyectos validados	5,423,427.70
4. Promedio del porcentaje de avance físico registrado por los proyectos validados	50.00%

Lo anterior se publica a fin de dar cumplimiento a lo dispuesto en los artículos 85 de la Ley Federal de Presupuesto y Responsabilidad Hacendaria y 48, cuarto párrafo, de la Ley de Coordinación Fiscal.

La información desglosada esta disponible en el apartado de transparencia del municipio.

<http://trans.garcia.gob.mx/>

García, N.L. 05 de Agosto 2019
Atentamente


Lic. Oscar Omar Treviño Moyeda

Secretaría de Tesorería, Finanzas y Administración Municipal



MUNICIPIO DE GARCÍA, NUEVO LEÓN
ADMINISTRACIÓN 2018-2021
SECRETARÍA DE TESORERÍA, FINANZAS
Y ADMINISTRACIÓN MUNICIPAL



Ejercicio del Gasto	
Informes sobre la Situación Económica, las Finanzas Públicas y la Deuda Pública	Segundo Trimestre 2019

Información General del Proyecto	
Aspectos generales	Segundo Trimestre 2019
1. Número total de Programas informados que cumplieron con el proceso de validación	2
2. Monto total aprobado de los programas validados	199,324,154.92
3. Monto total ejercido de los programas validados	78,659,937.00

Lo anterior se publica a fin de dar cumplimiento a lo dispuesto en los artículos 85 de la Ley Federal de Presupuesto y Responsabilidad Hacendaria y 48, cuarto párrafo, de la Ley de Coordinación Fiscal.

La información desglosada esta disponible en el apartado de transparencia del municipio.

<http://trans.garcia.gob.mx/>

García, N.L. 05 de Agosto 2019
Atentamente

Lic. Oscar Omar Treviño Moyeda
Secretaría de Tesorería, Finanzas y Administración Municipal






Ciclo	Trimestre	Entidad Federativa	Municipio	Ramo	Programa Presupuestario	Nombre del Programa Presupuestario	Función	Subfunción	Actividad Institucional	Nombre del Indicador	Definición del Indicador	Nivel del Indicador	Frecuencia de Medición	Tipo	Meta programada	Meta Modificada	Avance (%)
2019	2	Nuevo León	García	33 - Aportaciones Federales para Entidades Federativas y Municipios	1004	FAIS Municipal y de las Demarcaciones Territoriales del Distrito Federal	12 - Vivienda y Servicios a la Comunidad	7 - Desarrollo Regional	5 - Fondo de Aportaciones para Infraestructura Social	Porcentaje de otros proyectos registrados en la MIDS	Permite conocer el número de otros proyectos (proyectos PRODIM, proyectos de Gastos Indirectos y Proyectos Especiales) registrados en la MIDS para su ejecución durante el año. La clasificación de proyectos Complementarios puede ser consultada en el Catálogo FAIS 2016. Todo proyecto no considerado en el Catálogo como directo o complementario puede considerarse como proyecto especial	Actividad	Trimestral	Gestión	0	0	100
2019	2	Nuevo León	García	33 - Aportaciones Federales para Entidades Federativas y Municipios	1004	FAIS Municipal y de las Demarcaciones Territoriales del Distrito Federal	12 - Vivienda y Servicios a la Comunidad	7 - Desarrollo Regional	5 - Fondo de Aportaciones para Infraestructura Social	Porcentaje de proyectos de calidad y espacios de la vivienda, contribución directa registrados en la MIDS	Permite conocer la proporción de proyectos clasificados como de contribución directa en el Catálogo FAIS (proyectos de servicios básicos, salud, educación y alimentación) respecto del total de proyectos que han sido registrados en la MIDS para su ejecución durante el año. La clasificación de proyectos Directos puede ser consultada en el Catálogo FAIS 2016	Actividad	Trimestral	Gestión	16.7	16.7	0
2019	2	Nuevo León	García	33 - Aportaciones Federales para Entidades Federativas y Municipios	1004	FAIS Municipal y de las Demarcaciones Territoriales del Distrito Federal	12 - Vivienda y Servicios a la Comunidad	7 - Desarrollo Regional	5 - Fondo de Aportaciones para Infraestructura Social	Porcentaje de proyectos Complementarios registrados en la MIDS	Permite conocer el número de proyectos clasificados como complementarios en el Catálogo FAIS (educación, urbanización, infraestructura productiva, saneamiento) y que han sido registrados en la MIDS para su ejecución durante el año. La clasificación de proyectos Complementarios puede ser consultada en el Catálogo FAIS 2016	Actividad	Trimestral	Gestión	0	0	100

Lo anterior se publica a fin de dar cumplimiento a lo dispuesto en los artículos 85 de la Ley Federal de Presupuesto y Responsabilidad Hacendaria y 48, cuarto párrafo, de la Ley de Coordinación Fiscal.

La información desglosada esta disponible en el apartado de transparencia del municipio.

<http://trans.garcia.gob.mx/>

García, N.L. 05 de Agosto 2019
Atentamente



Lic. Oscar Omar Treviño Moyeda
Secretaría de Tesorería, Finanzas y Administración Municipal





Ciclo de Recurso	Tipo de Recurso	Descripción Ramo	Clave Ramo	Descripción Programa	Clave Programa	Programa Fondo Convenio - Específico	Número de Partidas	Aprobado	Modificado	Ejercido
2019	FEDERALES (APORTACIONES, SUBSIDIOS CONVENIOS)	Aportaciones Federales para Entidades Federativas y Municipios	33	FAIS Municipal y de las Demarcaciones Territoriales del Distrito Federal	1004	Sin Especificar	2	28,727,648.92	28,727,614.92	0.00
2019	FEDERALES (APORTACIONES, SUBSIDIOS CONVENIOS)	Aportaciones Federales para Entidades Federativas y Municipios	33	FORTAMUN	1005	Sin Especificar	28	170,596,506.00	85,298,254.00	78,659,937.00

Lo anterior se publica a fin de dar cumplimiento a lo dispuesto en los artículos 85 de la Ley Federal de Presupuesto y Responsabilidad Hacendaria y 48, cuarto párrafo, de la Ley de Coordinación Fiscal.

La información desglosada esta disponible en el apartado de transparencia del municipio

<http://trans.garcia.gob.mx/>

García, N.L. 05 de Agosto 2019
Atentamente

Lic. Oscar Omar Treviño Moyeda

Secretaría de Tesorería, Finanzas y Administración Municipal



MUNICIPIO DE GARCÍA, NUEVO LEÓN
ADMINISTRACIÓN 2018-2021
SECRETARÍA DE TESORERÍA, FINANZAS
Y ADMINISTRACIÓN MUNICIPAL




Ciclo	Trimestre	Entidad Federativa	Municipio	Ramo	Programa Presupuestario	Nombre del Programa Presupuestario	Función	Subfunción	Actividad Institucional	Nombre del Indicador	Definición del Indicador	Nivel del Indicador	Frecuencia de Medición	Tipo	Meta programada	Meta Modificada	Avance (%)
2019	2	Nuevo León	García	33 Aportaciones Federales para Entidades Federativas y Municipios	1005	FORTAMUN	2 - Vivienda y Servicios a la Comunidad	7 - Desarrollo Regional	6 - Fondo de Aportaciones para el Fortalecimiento de los Municipios y de las Demarcaciones Territoriales del Distrito Federal	Índice en el Ejercicio de Recursos	Mide el porcentaje del gasto ejercido acumulado al periodo que se reporta, respecto al monto anual aprobado de FORTAMUN DF al municipio o demarcación territorial del Distrito Federal. El monto ejercido de FORTAMUN DF por el municipio o demarcación territorial es acumulado al periodo que se reporta.	Actividad	Trimestral	Gestión	50	50	92.2
2019	2	Nuevo León	García	33 Aportaciones Federales para Entidades Federativas y Municipios	1005	FORTAMUN	2 - Vivienda y Servicios a la Comunidad	7 - Desarrollo Regional	6 - Fondo de Aportaciones para el Fortalecimiento de los Municipios y de las Demarcaciones Territoriales del Distrito Federal	Índice de Dependencia Financiera	Mide la evolución de la dependencia financiera municipal o de la demarcación territorial, expresada como la importancia relativa del FORTAMUN DF en los ingresos propios. El indicador se lee de la siguiente forma: con cuántos pesos de FORTAMUN DF cuenta el municipio o demarcación territorial, por cada peso por concepto de ingresos por recaudación. Permite establecer si a pesar de contar con fuentes seguras de origen federal, el municipio implanta una política recaudatoria activa para complementar sus ingresos disponibles y expandir el gasto público para beneficio de sus habitantes. Para una mayor comprensión de las variables se informa que los ingresos propios incluyen: impuestos predial, nóminas y otros impuestos, así como, Otros ingresos como derechos, productos y aprovechamientos. Se aclara que los montos correspondientes a las dos variables son acumulados al periodo que se reporta.	Propósito	Semestral	Estratégico	.5	.5	100
2019	2	Nuevo León	García	33 Aportaciones Federales para Entidades Federativas y Municipios	1005	FORTAMUN	2 - Vivienda y Servicios a la Comunidad	7 - Desarrollo Regional	6 - Fondo de Aportaciones para el Fortalecimiento de los Municipios y de las Demarcaciones Territoriales del Distrito Federal	Porcentaje de avance en las metas	Mide el avance promedio en la ejecución física de los programas, obras o acciones que se realizan con recursos del FORTAMUN DF. Donde: = número de programas, obras o acciones. Los porcentajes correspondientes a las dos variables son acumulados al periodo que se reporta.	Componente	Trimestral	Estratégico	100	100	92

Lo anterior se publica a fin de dar cumplimiento a lo dispuesto en los artículos 85 de la Ley Federal de Presupuesto y Responsabilidad Hacendaria y 48, cuarto párrafo, de la Ley de Coordinación Fiscal.

La información desglosada esta disponible en el apartado de transparencia del municipio.

<http://trans.garcia.gob.mx/>

García, N.L. 05 de Agosto 2019
Atentamente


Lic. Oscar Omar Treviño Moyeda
Secretaría de Tesorería, Finanzas y Administración Municipal





MUNICIPIO DE GARCÍA, NUEVO LEÓN

AVANCE DE GESTIÓN FINANCIERA SEGUNDO TRIMESTRE EJERCICIO 2019

INFORMACIÓN CONTABLE:

- ESTADO DE ACTIVIDADES
- ESTADO DE SITUACIÓN FINANCIERA
- ESTADO DE VARIACIÓN EN LA HACIENDA PÚBLICA
- ESTADO DE CAMBIOS EN LA SITUACIÓN FINANCIERA
- ESTADOS DE FLUJO DE EFECTIVO
- ESTADO ANALÍTICO DEL ACTIVO
- ESTADO ANALÍTICO DE LA DEUDA Y OTROS PASIVOS
- ENDEUDAMIENTO NETO
- BALANZA DE COMPROBACIÓN
- NOTAS A LOS ESTADOS FINANCIEROS

MUNICIPIO DE GARCIA NUEVO LEON
Estado de Actividades
Del 1 de Enero al 30 de Junio de 2019 y 2018
(Pesos)

Concepto	2019	2018
INGRESOS Y OTROS BENEFICIOS		
Ingresos de la Gestión	193,269,044	180,079,591
Impuestos	155,074,114	138,534,757
Cuotas y Aportaciones de Seguridad Social	0	0
Contribuciones de Mejoras	0	0
Derechos	31,206,883	35,874,997
Productos	1,480,930	1,018,028
Aprovechamientos	5,507,116	4,651,809
Ingresos por Venta de Bienes y Prestación de Servicios	0	0
Participaciones, Aportaciones, Convenios, Incentivos Derivados de la Colaboración Fiscal, Fondos Distintos de Aportaciones, Transferencias, Asignaciones, Subsidios y Subvenciones, y Pensiones y Jubilaciones	266,085,491	234,468,806
Participaciones, Aportaciones, Convenios, Incentivos Derivados de la Colaboración Fiscal, Fondos Distintos de Aportaciones	266,085,491	234,468,806
Transferencias, Asignaciones, Subsidios y Subvenciones, y Pensiones y Jubilaciones	0	0
Otros Ingresos y Beneficios	3,435,836	2,634,250
Ingresos Financieros	0	0
Incremento por Variación de Inventarios	0	0
Disminución del Exceso de Estimaciones por Pérdida o Deterioro u Obsolescencia	0	0
Disminución del Exceso de Provisiones	0	0
Otros Ingresos y Beneficios Varios	3,435,836	2,634,250
Total de Ingresos y Otros Beneficios	462,790,370	417,182,647
GASTOS Y OTRAS PÉRDIDAS		
Gastos de Funcionamiento	371,258,594	283,147,661
Servicios Personales	167,731,025	131,078,141
Materiales y Suministros	37,439,402	32,313,605
Servicios Generales	166,088,168	119,755,915
Transferencias, Asignaciones, Subsidios y Otras Ayudas	1,225,000	919,442
Transferencias Internas y Asignaciones al Sector Público	0	0
Transferencias al Resto del Sector Público	0	0
Subsidios y Subvenciones	0	0
Ayudas Sociales	475,000	319,442
Pensiones y Jubilaciones	0	0
Transferencias a Fideicomisos, Mandatos y Contratos Análogos	0	0
Transferencias a la Seguridad Social	0	0
Donativos	750,000	600,000
Transferencias al Exterior	0	0
Participaciones y Aportaciones	0	0
Participaciones	0	0
Aportaciones	0	0
Convenios	0	0
Intereses, Comisiones y Otros Gastos de la Deuda Pública	8,014,266	8,265,207
Intereses de la Deuda Pública	8,014,266	8,265,207
Comisiones de la Deuda Pública	0	0
Gastos de la Deuda Pública	0	0
Costo por Coberturas	0	0
Apoyos Financieros	0	0
Otros Gastos y Pérdidas Extraordinarias	0	0
Estimaciones, Depreciaciones, Deterioros, Obsolescencia y Provisiones	0	0
Disminución de Inventarios	0	0
Aumento por Insuficiencia de Estimaciones por Pérdida o Deterioro y Aumento por Insuficiencia de Provisiones	0	0
Otros Gastos	0	0
Inversión Pública	0	0
Inversión Pública no Capitalizable	0	0
Total de Gastos y Otras Pérdidas	380,497,861	292,332,309
Resultados del Ejercicio (Ahorro/Desahorro)	82,292,509	124,850,337

Bajo protesta de decir verdad declaramos que los Estados Financieros y sus Notas son razonablemente correctos y responsabilidad del emi

C. CARLOS ALBERTO GUEVARA GARZA
PRESIDENTE MUNICIPAL

C. OSCAR OMAR TREVIÑO MOYEDA
TESORERO MUNICIPAL

C. FABIOLA NOHEMI MARTÍNEZ DOMÍNGUEZ
SÍNDICA PRIMERA

MUNICIPIO DE GARCIA NUEVO LEON
Estado de Situación Financiera
Al 30 de Junio de 2019 y 2018
(Pesos)

CONCEPTO	Año		CONCEPTO	Año	
	2019	2018		2019	2018
ACTIVO			PASIVO		
Activo Circulante			Pasivo Circulante		
Efectivo y Equivalentes	96,866,539	31,972,914	Cuentas por Pagar a Corto Plazo	108,649,845	86,887,722
Derechos a Recibir Efectivo o Equivalentes	59,637,817	59,424,222	Documentos por Pagar a Corto Plazo	0	0
Derechos a Recibir Bienes o Servicios	0	0	Porción a Corto Plazo de la Deuda Pública a Largo Plazo	0	0
Inventarios	0	0	Títulos y Valores a Corto Plazo	0	0
Almacenes	0	0	Pasivos Diferidos a Corto Plazo	0	0
Estimación por Pérdida o Deterioro de Activos Circulantes	0	0	Fondos y Bienes de Terceros en Garantía y/o Administración a Corto Plazo	0	0
Otros Activos Circulantes	0	0	Provisiones a Corto Plazo	0	0
Total de Activos Circulantes	156,504,355	91,397,136	Otros Pasivos a Corto Plazo	0	0
Activo No Circulante			Total de Pasivos Circulantes	108,649,845	86,887,722
Inversiones Financieras a Largo Plazo	0	0	Pasivo No Circulante		
Derechos a Recibir Efectivo o Equivalentes a Largo Plazo	0	0	Cuentas por Pagar a Largo Plazo	0	0
Bienes Inmuebles, Infraestructura y Construcciones en Proceso	5,079,254,884	5,057,443,310	Documentos por Pagar a Largo Plazo	0	0
Bienes Muebles	178,905,399	169,820,500	Deuda Pública a Largo Plazo	-23,081,264	-15,252,417
Activos Intangibles	0	0	Pasivos Diferidos a Largo Plazo	0	0
Depreciación, Deterioro y Amortización Acumulada de Bienes	-45,736,000	-45,736,000	Fondos y Bienes de Terceros en Garantía y/o en Administración a Largo Plazo	0	0
Activos Diferidos	0	0	Provisiones a Largo Plazo	0	0
Estimación por Pérdida o Deterioro de Activos no Circulantes	0	0	Total de Pasivos No Circulantes	-23,081,264	-15,252,417
Otros Activos no Circulantes	0	0	Total del Pasivo	85,568,581	71,635,305
Total de Activos No Circulantes	5,212,424,283	5,181,527,811	HACIENDA PÚBLICA/ PATRIMONIO		
Total del Activo	5,368,928,638	5,272,924,947	Hacienda Pública/Patrimonio Contribuido	0	0
			Aportaciones	0	0
			Donaciones de Capital	0	0
			Actualización de la Hacienda Pública / Patrimonio	0	0
			Hacienda Pública/Patrimonio Generado	5,283,360,058	5,201,289,642
			Resultados del Ejercicio (Ahorro / Desahorro)	82,292,509	175,134,488
			Resultados de Ejercicios Anteriores	3,436,201,548	3,261,289,154
			Revalúos	1,787,734,000	1,787,734,000
			Reservas	0	0
			Rectificaciones de Resultados de Ejercicios Anteriores	-22,868,000	-22,868,000
			Exceso o Insuficiencia en la Actualización de la Hacienda Pública/Patrimonio	0	0
			Resultado por Posición Monetaria	0	0
			Resultado por Tenencia de Activos no Monetarios	0	0
			Total Hacienda Pública/ Patrimonio	5,283,360,058	5,201,289,642
			Total del Pasivo y Hacienda Pública / Patrimonio	5,368,928,638	5,272,924,947



Bajo protesta de decir verdad declaramos que los Estados Financieros y sus Notas son razonablemente correctos y responsabilidad del emisor.

C. CARLOS ALBERTO GUEVARA GARZA
PRESIDENTE MUNICIPAL

C. OSCAR OMAR TREVIÑO MOYEDA
TESORERO MUNICIPAL

C. FABIOLA NOHEMÍ MARTÍNEZ DOMÍNGUEZ
SÍNDICA PRIMERA

MUNICIPIO DE GARCIA NUEVO LEON
 Estado de Variación en la Hacienda Pública
 Del 1 de Enero al 30 de Junio de 2019
 (pesos)

Concepto	Hacienda Pública/Patrimonio Contribuido	Hacienda Pública/Patrimonio Generado de Ejercicios Anteriores	Hacienda Pública/Patrimonio Generado del Ejercicio	Exceso o Insuficiencia en la Actualización de la Hacienda Pública / Patrimonio	TOTAL
Rectificaciones de Resultados de Ejercicios Anteriores		0	0	0	0
HACIENDA PÚBLICA/PATRIMONIO CONTRIBUIDO NETO 2018	0				0
Aportaciones	0				0
Donaciones de Capital	0				0
Actualización de la Hacienda Pública/Patrimonio	0				0
HACIENDA PÚBLICA /PATRIMONIO GENERADO NETO 2018		5,026,155,154	175,134,488		5,201,289,642
Resultados del Ejercicio (Ahorro/Desahorro)			175,134,488		175,134,488
Resultados de Ejercicios Anteriores		3,261,289,154			3,261,289,154
Revalúos		1,787,734,000		0	1,787,734,000
Reservas		0			0
Rectificaciones de Resultados de Ejercicios Anteriores		-22,868,000			-22,868,000
EXCESO O INSUFICIENCIA EN LA ACTUALIZACIÓN DE LA HACIENDA PÚBLICA/ PATRIMONIO NETO 2018				0	0
Resultado por Posición Monetaria				0	0
Resultado por Tenencia de Activos no Monetarios				0	0
HACIENDA PÚBLICA / PATRIMONIO NETO FINAL 2018	0	5,026,155,154	175,134,488	0	5,201,289,642
CAMBIOS EN LA HACIENDA PÚBLICA/PATRIMONIO CONTRIBUIDO NETO 2019	0				0
Aportaciones	0				0
Donaciones de Capital	0				0
Actualización de la Hacienda Pública/Patrimonio	0				0
VARIACIONES DE LA HACIENDA PÚBLICA / PATRIMONIO GENERADO NETO 2019		174,912,394	-92,841,979		82,070,415
Resultados del Ejercicio (Ahorro/Desahorro)			82,292,509		82,292,509
Resultados de Ejercicios Anteriores		174,912,394	-175,134,488		-222,094
Revalúos		0	0	0	0
Reservas		0	0		0
Rectificaciones de Resultados de Ejercicios Anteriores			0		0
CAMBIOS EN EL EXCESO O INSUFICIENCIA EN LA ACTUALIZACIÓN DE LA HACIENDA PÚBLICA/ PATRIMONIO NETO 2019				0	0
Resultado por Posición Monetaria				0	0
Resultado por Tenencia de Activos no Monetarios				0	0
HACIENDA PÚBLICA / PATRIMONIO NETO FINAL 2019	0	5,201,067,548	82,292,509	0	5,283,360,058

Bajo protesta de decir verdad declaramos que los Estados Financieros y sus Notas son razonablemente correctos y responsabilidad del emisor

C. CARLOS ALBERTO GUEVARA GARZA
 PRESIDENTE MUNICIPAL


C. OSCAR OMAR TREVIÑO MOVEDA
 TESORERO MUNICIPAL


C. FABIOLA NOHEMÍ MARTÍNEZ DOMÍNGUEZ
 SÍNDICA PRIMERA


MUNICIPIO DE GARCIA NUEVO LEON
Estado de Cambios en la Situación Financiera
Del 1 de Enero al 30 de Junio de 2019
(Pesos)

Concepto	Origen	Aplicación
ACTIVO	0	96,003,691
Activo Circulante	0	65,107,219
Efectivo y Equivalentes	0	64,893,624
Derechos a Recibir Efectivo o Equivalentes	0	213,595
Derechos a Recibir Bienes o Servicios	0	0
Inventarios	0	0
Almacenes	0	0
Estimación por Pérdida o Deterioro de Activos Circulantes	0	0
Otros Activos Circulantes	0	0
Activo No Circulante	0	30,896,472
Inversiones Financieras a Largo Plazo	0	0
Derechos a Recibir Efectivo o Equivalentes a Largo Plazo	0	0
Bienes Inmuebles, Infraestructura y Construcciones en Proceso	0	21,811,574
Bienes Muebles	0	9,084,898
Activos Intangibles	0	0
Depreciación, Deterioro y Amortización Acumulada de Bienes	0	0
Activos Diferidos	0	0
Estimación por Pérdida o Deterioro de Activos no Circulantes	0	0
Otros Activos no Circulantes	0	0
PASIVO	21,762,124	7,828,847
Pasivo Circulante	21,762,124	0
Cuentas por Pagar a Corto Plazo	21,762,124	0
Documentos por Pagar a Corto Plazo	0	0
Porción a Corto Plazo de la Deuda Pública a Largo Plazo	0	0
Títulos y Valores a Corto Plazo	0	0
Pasivos Diferidos a Corto Plazo	0	0
Fondos y Bienes de Terceros en Garantía y/o Administración a Corto Plazo	0	0
Provisiones a Corto Plazo	0	0
Otros Pasivos a Corto Plazo	0	0
Pasivo No Circulante	0	7,828,847
Cuentas por Pagar a Largo Plazo	0	0
Documentos por Pagar a Largo Plazo	0	0
Deuda Pública a Largo Plazo	0	7,828,847
Pasivos Diferidos a Largo Plazo	0	0
Fondos y Bienes de Terceros en Garantía y/o en Administración a Largo Plazo	0	0
Provisiones a Largo Plazo	0	0
HACIENDA PÚBLICA/ PATRIMONIO	174,912,394	92,841,979
Hacienda Pública/Patrimonio Contribuido	0	0
Aportaciones	0	0
Donaciones de Capital	0	0
Actualización de la Hacienda Pública / Patrimonio	0	0
Hacienda Pública/Patrimonio Generado	174,912,394	92,841,979
Resultados del Ejercicio (Ahorro / Desahorro)	0	92,841,979
Resultados de Ejercicios Anteriores	174,912,394	0
Revalúos	0	0
Reservas	0	0
Rectificaciones de Resultados de Ejercicios Anteriores	0	0
Exceso o Insuficiencia en la Actualización de la Hacienda Pública/Patrimonio	0	0
Resultado por Posición Monetaria	0	0
Resultado por Tenencia de Activos no Monetarios	0	0

Bajo protesta de decir verdad declaramos que los Estados Financieros y sus Notas son razonablemente correctos y responsabilidad del emisor


C. CARLOS ALBERTO GUEVARA GARZA
PRESIDENTE MUNICIPAL



C. OSCAR OMAR TREVIÑO MOYEDA
TESORERO MUNICIPAL



C. FABIOLA NOHEMI MARTINEZ DOMINGUEZ
SÍNDICA PRIMERA


MUNICIPIO DE GARCIA NUEVO LEON
Estado de Flujos de Efectivo
Del 1 de Enero al 30 de Junio de 2019 y 2018
(Pesos)

Concepto	2019	2018
Flujos de Efectivo de las Actividades de Operación		
Origen	459,592,907	797,940,509
Impuestos	155,074,128	272,038,200
Cuotas y Aportaciones de Seguridad Social	0	0
Contribuciones de mejoras	0	0
Derechos	31,206,883	74,156,108
Productos	1,719,289	6,459,093
Aprovechamientos	5,507,116	10,003,955
Ingresos por Venta de Bienes y Prestación de Servicios	0	0
Participaciones, Aportaciones, Convenios, Incentivos Derivados de la Colaboración Fiscal y Fondos Distintos de Aportaciones	266,085,491	435,283,153
Transferencias, Asignaciones, Subsidios y Subvenciones, y Pensiones y Jubilaciones	0	0
Otros Orígenes de Operación	0	0
Aplicación	386,685,017	820,538,556
Servicios Personales	167,731,025	280,433,040
Materiales y Suministros	37,439,402	63,023,027
Servicios Generales	166,108,982	235,031,585
Transferencias Internas y Asignaciones al Sector Público	0	0
Transferencias al resto del Sector Público	0	0
Subsidios y Subvenciones	0	0
Ayudas Sociales	475,000	566,015
Pensiones y Jubilaciones	0	0
Transferencias a Fideicomisos, Mandatos y Contratos Análogos	0	0
Transferencias a la Seguridad Social	0	0
Donativos	750,000	1,300,000
Transferencias al Exterior	0	0
Participaciones	0	0
Aportaciones	0	0
Convenios	0	0
Otras Aplicaciones de Operación	14,180,607	240,184,888
Flujos Netos de Efectivo por Actividades de Operación	72,907,891	-22,598,046
Flujos de Efectivo de las Actividades de Inversión		
Origen	0	0
Bienes Inmuebles, Infraestructura y Construcciones en Proceso	0	0
Bienes Muebles	0	0
Otros Orígenes de Inversión	0	0
Aplicación	0	0
Bienes Inmuebles, Infraestructura y Construcciones en Proceso	0	0
Bienes Muebles	0	0
Otras Aplicaciones de Inversión	0	0
Flujos Netos de Efectivo por Actividades de Inversión	0	0
Flujo de Efectivo de las Actividades de Financiamiento		
Origen	0	1,265,435
Endeudamiento Neto	0	1,265,435
Interno	0	1,265,435
Externo	0	0
Otros Orígenes de Financiamiento	0	0
Aplicación	8,014,266	15,044,115
Servicios de la Deuda	8,014,266	15,044,115
Interno	8,014,266	15,044,115
Externo	0	0
Otras Aplicaciones de Financiamiento	0	0
Flujos netos de Efectivo por Actividades de Financiamiento	-8,014,266	-13,778,680
Incremento/Disminución Neta en el Efectivo y Equivalentes al Efectivo	64,893,624	-36,376,726
Efectivo y Equivalentes al Efectivo al inicio del Ejercicio	31,972,914	68,317,222
Efectivo y Equivalentes al Efectivo al final del Ejercicio	96,866,539	31,940,496

Bajo protesta de decir verdad declaramos que los Estados Financieros y sus Notas son razonablemente correctos y responsabilidad del emisor


 C. CARLOS ALBERTO GUEVARA GARZA
 PRESIDENTE MUNICIPAL


 C. OSCAR OMAR TREVINO MOYEDA
 TESORERO MUNICIPAL


 C. FABIOLA NOHEMI MARTINEZ DOMINGUEZ
 SÍNDICA PRIMERA

MUNICIPIO DE GARCIA NUEVO LEON
Estado Analítico del Activo
Del 1 de Enero al 30 de Junio de 2019
(Pesos)

Concepto	Saldo Inicial 1	Cargos del Periodo 2	Abonos del Periodo 3	Saldo Final 4=(1+2-3)	Variación del Periodo (4-1)
ACTIVO					
Activo Circulante	91,397,136	1,352,442,107	1,287,334,888	156,504,355	65,107,219
Efectivo y Equivalentes	31,972,914	892,620,705	827,727,081	96,866,539	64,893,624
Derechos a Recibir Efectivo o Equivalentes	59,424,222	459,821,402	459,607,807	59,637,817	213,595
Derechos a Recibir Bienes o Servicios	0	0	0	0	0
Inventarios	0	0	0	0	0
Almacenes	0	0	0	0	0
Estimación por Pérdida o Deterioro de Activos Circulantes	0	0	0	0	0
Otros Activos Circulantes	0	0	0	0	0
Activo No Circulante	5,181,527,811	31,134,831	238,358	5,212,424,283	30,896,472
Inversiones Financieras a Largo Plazo	0	0	0	0	0
Derechos a Recibir Efectivo o Equivalentes a Largo Plazo	0	0	0	0	0
Bienes Inmuebles, Infraestructura y Construcciones en Proceso	5,057,443,310	21,811,574	0	5,079,254,884	21,811,574
Bienes Muebles	169,820,500	9,323,257	238,358	178,905,399	9,084,898
Activos Intangibles	0	0	0	0	0
Depreciación, Deterioro y Amortización Acumulada de Bienes	-45,736,000	0	0	-45,736,000	0
Activos Diferidos	0	0	0	0	0
Estimación por Pérdida o Deterioro de Activos no Circulantes	0	0	0	0	0
Otros Activos no Circulantes	0	0	0	0	0
TOTAL DEL ACTIVO	5,272,924,947	1,383,576,938	1,287,573,246	5,368,928,638	96,003,691

Bajo protesta de decir verdad declaramos que los Estados Financieros y sus Notas son razonablemente correctos y responsabilidad del emisor

C. CARLOS ALBERTO GUEVARA GARZA
PRESIDENTE MUNICIPAL

C. OSCAR OMAR TREVIÑO MOYEDA
TESORERO MUNICIPAL


C. FABIOLA NOHEMÍ MARTÍNEZ DOMÍNGUEZ
SÍNDICA PRIMERA


MUNICIPIO DE GARCIA NUEVO LEON
Estado Analítico de la Deuda y Otros Pasivos
Del 1 de Enero al 30 de Junio de 2019
(Pesos)

Denominación de las Deudas	Moneda de Contratación	Institución o País Acreedor	Saldo Inicial del Periodo	Saldo Final del Periodo
DEUDA PÚBLICA				
Corto Plazo				
Deuda Interna			0	0
Instituciones de Crédito	Peso	México	0	0
Títulos y Valores	Peso	México	0	0
Arrendamientos Financieros	Peso	México	0	0
Deuda Externa			0	0
Organismos Financieros Internacionales	Peso	México	0	0
Deuda Bilateral	Peso	México	0	0
Títulos y Valores	Peso	México	0	0
Arrendamientos Financieros	Peso	México	0	0
Subtotal a Corto Plazo			0	0
Largo Plazo				
Deuda Interna			-15,252,417	-23,081,264
Instituciones de Crédito	Peso	México	-15,252,417	-23,081,264
Títulos y Valores	Peso	México	0	0
Arrendamientos Financieros	Peso	México	0	0
Deuda Externa			0	0
Organismos Financieros Internacionales	Peso	México	0	0
Deuda Bilateral	Peso	México	0	0
Títulos y Valores	Peso	México	0	0
Arrendamientos Financieros	Peso	México	0	0
Subtotal a Largo Plazo			-15,252,417	-23,081,264
Otros Pasivos	Peso	México	86,887,722	108,649,845
Total Deuda y Otros Pasivos			71,635,305	85,568,581

Bajo protesta de decir verdad declaramos que los Estados Financieros y sus Notas son razonablemente correctos y responsabilidad del emisor


 C. CARLOS ALBERTO GUEVARA GARZA
 PRESIDENTE MUNICIPAL


 C. OSCAR OMAR TREVIÑO MOYEDA
 TESORERO MUNICIPAL


 C. FABIOLA NOHEMÍ MARTÍNEZ DOMÍNGUEZ
 SÍNDICA PRIMERA

MUNICIPIO DE GARCIA NUEVO LEON
Endeudamiento Neto
Del 1 de Enero al 30 de Junio de 2019

Identificación de Crédito o Instrumento	Contratación/Colocación	Amortización	Endeudamiento Neto
	A	B	C = A - B
Creditos Bancarios			
			0
			0
			0
			0
			0
			0
			0
			0
			0
			0
Total Créditos Bancarios	0	0	0

Otros Instrumentos de Deuda			
			0
			0
			0
			0
			0
			0
			0
			0
			0
			0
Total Otros Instrumentos de Deuda	0	0	0

TOTAL	0	0	0
--------------	----------	----------	----------



C. CARLOS ALBERTO GUEVARA GARZA
 PRESIDENTE MUNICIPAL



C. OSCAR OMAR TREVIÑO MOYEDA
 TESORERO MUNICIPAL



C. FABIOLA NOHEMÍ MARTÍNEZ DOMÍNGUEZ
 SÍNDICA PRIMERA



Promotora de Desarrollo Rural de Nuevo León
Estado de Nuevo León



Balanza de Comprobación del 01/ene./2019 al 30/jun./2019
Cuentas de Mayor con saldo y/o movimientos. (De la cuenta: 1000 a la 5999)

Usu: josefina
 Rep: rptBalanzaComprobacion

1 junio y 14/06/2019

hora de Impresión 12:25 p. m.

Nat.	Cuenta	Nombre de la cuenta	SALDO ANTERIOR		MOVIMIENTOS		SALDO ACTUAL	
			DEUDOR	ACREEDOR	DEUDOR	ACREEDOR	DEUDOR	ACREEDOR
D	1000	ACTIVO	\$68,976,121.75	\$0.00	\$298,169,686.06	\$291,647,906.02	\$75,497,901.79	\$0.00
D	1100	ACTIVO CIRCULANTE	\$21,209,614.94	\$0.00	\$297,064,945.63	\$289,204,016.62	\$29,070,543.95	\$0.00
D	1110	EFFECTIVO Y EQUIVALENTES	\$7,141,084.45	\$0.00	\$231,906,822.06	\$221,393,447.56	\$17,654,458.95	\$0.00
D	1111	EFFECTIVO	\$0.00	\$0.00	\$83,000.00	\$3,000.00	\$80,000.00	\$0.00
D	1111-2	FONDOS FIJOS DE CAJA	\$0.00	\$0.00	\$83,000.00	\$3,000.00	\$80,000.00	\$0.00
D	1111-2-02	DAMIAN COSME NOLAZCO MEZA	\$0.00	\$0.00	\$25,000.00	\$0.00	\$25,000.00	\$0.00
D	1111-2-08	BLANCA MARISOL RETA ALMAGUER	\$0.00	\$0.00	\$5,000.00	\$0.00	\$5,000.00	\$0.00
D	1111-2-16	JOSE ALFREDO GUERRERO HERNANDEZ	\$0.00	\$0.00	\$3,000.00	\$3,000.00	\$0.00	\$0.00
D	1111-2-19	FERNANDO AVILA LOPEZ	\$0.00	\$0.00	\$25,000.00	\$0.00	\$25,000.00	\$0.00
D	1111-2-20	ENRIQUE GARZA ALEMAN	\$0.00	\$0.00	\$25,000.00	\$0.00	\$25,000.00	\$0.00
D	1112	BANCOS/TESORERÍA	\$2,424,066.77	\$0.00	\$141,080,669.14	\$138,352,120.35	\$5,152,615.56	\$0.00
D	1112-1	MONEDA NACIONAL	\$2,424,066.77	\$0.00	\$141,080,669.14	\$138,352,120.35	\$5,152,615.56	\$0.00
D	1112-1-1	BANORTE	\$2,424,066.77	\$0.00	\$141,080,669.14	\$138,352,120.35	\$5,152,615.56	\$0.00
D	1112-1-1-4	BANORTE CTA. 0640625728	\$1,165,284.59	\$0.00	\$87,422,950.51	\$86,463,883.90	\$2,124,351.20	\$0.00
D	1112-1-1-5	BANORTE CTA. 0836120400	\$1,083,861.00	\$0.00	\$5,854,600.00	\$4,501,460.00	\$2,437,001.00	\$0.00
D	1112-1-1-6	BANORTE CTA GT. APOYO PRODUCTORES 0597476480	\$174,921.18	\$0.00	\$47,803,118.63	\$47,386,776.45	\$591,263.36	\$0.00
D	1114	INVERSIONES TEMPORALES (HASTA 3 MESES)	\$4,717,017.68	\$0.00	\$90,743,152.92	\$83,038,327.21	\$12,421,843.39	\$0.00
D	1114-1	MONEDA NACIONAL	\$4,717,017.68	\$0.00	\$90,743,152.92	\$83,038,327.21	\$12,421,843.39	\$0.00
D	1114-1-1	BANORTE	\$4,717,017.68	\$0.00	\$90,743,152.92	\$83,038,327.21	\$12,421,843.39	\$0.00
D	1114-1-1-4	BANORTE CTA.0640625728	\$4,717,017.68	\$0.00	\$53,780,532.27	\$52,515,737.83	\$5,981,812.12	\$0.00
D	1114-1-1-6	Banorte Cta. GC Apoyo Productores 0597476480	\$0.00	\$0.00	\$36,962,620.65	\$30,522,589.38	\$6,440,031.27	\$0.00
D	1120	DERECHOS A RECIBIR EFFECTIVO O EQUIVALENTES	\$11,695,817.15	\$0.00	\$61,316,750.93	\$64,108,388.59	\$8,904,179.49	\$0.00
D	1122	CUENTAS POR COBRAR A CORTO PLAZO	\$11,695,817.15	\$0.00	\$60,933,636.08	\$63,879,760.74	\$8,749,692.49	\$0.00
D	1122-1	OTRAS CUENTAS POR COBRAR	\$6,239,606.15	\$0.00	\$9,490,339.28	\$8,454,452.94	\$7,275,492.49	\$0.00
D	1122-1-1	IMPUESTOS	\$2,371,126.00	\$0.00	\$5,237,594.07	\$1,105,026.00	\$6,503,694.07	\$0.00
D	1122-1-1-1	IMPUESTO AL VALOR AGREGADO	\$2,371,126.00	\$0.00	\$5,237,347.00	\$1,104,779.00	\$6,503,694.00	\$0.00
D	1122-1-1-3	SUBSIDIO PARA EL EMPLEO	\$0.00	\$0.00	\$247.07	\$247.00	\$0.07	\$0.00
D	1122-1-2	IVA POR ACREDITAR	\$3,845,480.15	\$0.00	\$4,252,745.21	\$7,326,426.94	\$771,798.42	\$0.00
D	1122-1-2-1	IVA ACREDITABLE	\$3,662,736.13	\$0.00	\$2,101,203.67	\$5,252,322.71	\$511,617.09	\$0.00
D	1122-1-2-1-1	IDENTIFICADO CON ACTOS GRAV. ACREDITABLE	\$3,662,736.13	\$0.00	\$2,101,203.67	\$5,252,322.71	\$511,617.09	\$0.00
D	1122-1-2-2	IVA POR ACREDITAR AL PAGO	\$182,744.02	\$0.00	\$2,151,541.54	\$2,074,104.23	\$260,181.33	\$0.00
D	1122-1-2-2-1	IDENTIFICADO CON ACTOS GRAV. POR ACREDITAR	\$182,744.02	\$0.00	\$2,151,541.54	\$2,074,104.23	\$260,181.33	\$0.00
D	1122-1-3	CONVENIOS	\$23,000.00	\$0.00	\$0.00	\$23,000.00	\$0.00	\$0.00
D	1122-1-3-1	Convenio Miguel Dueñas Hernandez	\$23,000.00	\$0.00	\$0.00	\$23,000.00	\$0.00	\$0.00
D	1122-2	CLIENTES	\$0.00	\$0.00	\$13,098,860.00	\$11,624,660.00	\$1,474,200.00	\$0.00
D	1122-2-1	BENEFICIARIOS	\$0.00	\$0.00	\$11,248,460.00	\$10,174,660.00	\$1,073,800.00	\$0.00
D	1122-2-1-0008	Arturo Salinas Salinas	\$0.00	\$0.00	\$112,500.00	\$112,500.00	\$0.00	\$0.00
D	1122-2-1-0321	Alfredo Gutierrez Garza	\$0.00	\$0.00	\$780,000.00	\$780,000.00	\$0.00	\$0.00
D	1122-2-1-0338	José Bernardo Gutierrez García	\$0.00	\$0.00	\$400,000.00	\$400,000.00	\$0.00	\$0.00
D	1122-2-1-2551	Adalberto López Ramos	\$0.00	\$0.00	\$300,000.00	\$300,000.00	\$0.00	\$0.00
D	1122-2-1-3878	Adrián de la Garza Tijerina	\$0.00	\$0.00	\$600,000.00	\$600,000.00	\$0.00	\$0.00
D	1122-2-1-4815	Reynaldo Cantú de la Garza	\$0.00	\$0.00	\$200,000.00	\$200,000.00	\$0.00	\$0.00
D	1122-2-1-4905	Nereo Peña Reyna	\$0.00	\$0.00	\$2,400.00	\$2,400.00	\$0.00	\$0.00
D	1122-2-1-5092	Ganadera Naval Carnero S. de PR de RL	\$0.00	\$0.00	\$400,000.00	\$400,000.00	\$0.00	\$0.00
D	1122-2-1-5119	Juan Manuel Sandoval Valdivia	\$0.00	\$0.00	\$200,000.00	\$200,000.00	\$0.00	\$0.00
D	1122-2-1-5155	Ganaderia Presa Nueva, SPR De RL de CV.	\$0.00	\$0.00	\$600,000.00	\$600,000.00	\$0.00	\$0.00
D	1122-2-1-5178	Jose Leon Espinoza Gonzalez	\$0.00	\$0.00	\$576,000.00	\$576,000.00	\$0.00	\$0.00



**Promotora de Desarrollo Rural de Nuevo León
Estado de Nuevo León**



**Balanza de Comprobación del 01/ene./2019 al 30/jun./2019
Cuentas de Mayor con saldo y/o movimientos. (De la cuenta: 1000 a la 5999)**

Usu: josefina
Rep: rptBalanzaComprobacion

Fecha y hora de Impresión: 30/06/2019 12:25 p. m.

Nat.	Cuenta	Nombre de la cuenta	SALDO ANTERIOR		MOVIMIENTOS		SALDO ACTUAL	
			DEUDOR	ACREEDOR	DEUDOR	ACREEDOR	DEUDOR	ACREEDOR
D	1122-2-1-5188	La Querencia S.P.R. de R.L.	\$0.00	\$0.00	\$400,000.00	\$400,000.00	\$0.00	\$0.00
D	1122-2-1-5205	Constantino Javier Benavides Pérez	\$0.00	\$0.00	\$400,000.00	\$400,000.00	\$0.00	\$0.00
D	1122-2-1-5216	Sergio Elizondo Montemayor	\$0.00	\$0.00	\$400,000.00	\$400,000.00	\$0.00	\$0.00
D	1122-2-1-5217	César Alejandro Rendón Elizondo	\$0.00	\$0.00	\$400,000.00	\$400,000.00	\$0.00	\$0.00
D	1122-2-1-5234	Fernando Montemayor Villarreal	\$0.00	\$0.00	\$108,300.00	\$108,300.00	\$0.00	\$0.00
D	1122-2-1-5238	Francisco Cantú Tijerina	\$0.00	\$0.00	\$234,900.00	\$234,900.00	\$0.00	\$0.00
D	1122-2-1-5239	Arquitectura y Diseño Aplicado, S.A. de C.V.	\$0.00	\$0.00	\$12,760.00	\$12,760.00	\$0.00	\$0.00
D	1122-2-1-5241	Martha María de Jesús Pompa López	\$0.00	\$0.00	\$600,000.00	\$600,000.00	\$0.00	\$0.00
D	1122-2-1-5242	María Teresa Martínez Landa	\$0.00	\$0.00	\$328,000.00	\$328,000.00	\$0.00	\$0.00
D	1122-2-1-5243	Emilio Alexandro Treviño Huerta	\$0.00	\$0.00	\$232,000.00	\$232,000.00	\$0.00	\$0.00
D	1122-2-1-5246	Oscar Cantú Bazan	\$0.00	\$0.00	\$400,000.00	\$400,000.00	\$0.00	\$0.00
D	1122-2-1-5247	Felipe Rentería de León	\$0.00	\$0.00	\$100,000.00	\$100,000.00	\$0.00	\$0.00
D	1122-2-1-5248	Francisco Guajardo Garza	\$0.00	\$0.00	\$200,000.00	\$200,000.00	\$0.00	\$0.00
D	1122-2-1-5249	María Irene Cantú Flores	\$0.00	\$0.00	\$400,000.00	\$400,000.00	\$0.00	\$0.00
D	1122-2-1-5250	Carlos Ariel Santos Gallegos	\$0.00	\$0.00	\$524,000.00	\$524,000.00	\$0.00	\$0.00
D	1122-2-1-5252	Martha Alicia Cantú Leal	\$0.00	\$0.00	\$360,000.00	\$248,000.00	\$112,000.00	\$0.00
D	1122-2-1-5253	Juana Oralía Silva Escamilla	\$0.00	\$0.00	\$260,000.00	\$260,000.00	\$0.00	\$0.00
D	1122-2-1-5263	Eliseo Sergio Garza Jiménez	\$0.00	\$0.00	\$100,000.00	\$100,000.00	\$0.00	\$0.00
D	1122-2-1-5265	José Orlando Quintanilla Arizpe	\$0.00	\$0.00	\$600,000.00	\$600,000.00	\$0.00	\$0.00
D	1122-2-1-5270	Tecnoparque Caprino Fidesur El Erial	\$0.00	\$0.00	\$831,600.00	\$0.00	\$831,600.00	\$0.00
D	1122-2-1-5271	Victor Manuel González Garza	\$0.00	\$0.00	\$186,000.00	\$55,800.00	\$130,200.00	\$0.00
D	1122-2-2	MUNICIPIOS	\$0.00	\$0.00	\$1,100,400.00	\$700,000.00	\$400,400.00	\$0.00
D	1122-2-2-0071	Municipio de Lampazos de Naranjo, N.L.	\$0.00	\$0.00	\$140,000.00	\$0.00	\$140,000.00	\$0.00
D	1122-2-2-0416	Municipio de Gral Treviño	\$0.00	\$0.00	\$89,600.00	\$0.00	\$89,600.00	\$0.00
D	1122-2-2-0936	Municipio de los Aldamas, N.L.	\$0.00	\$0.00	\$700,000.00	\$700,000.00	\$0.00	\$0.00
D	1122-2-2-5268	Municipio de Doctor González	\$0.00	\$0.00	\$170,800.00	\$0.00	\$170,800.00	\$0.00
D	1122-2-3	GOBIERNO DEL ESTADO	\$0.00	\$0.00	\$750,000.00	\$750,000.00	\$0.00	\$0.00
D	1122-2-3-5204	Gob-Fideicitrus-Pesquería N.L.	\$0.00	\$0.00	\$750,000.00	\$750,000.00	\$0.00	\$0.00
D	1122-73	Ingresos por Venta de Bienes y Prestación de Servicios de Entidades Paraestatales y Fideicomisos No Empresariales y No Financieros	\$0.00	\$0.00	\$24,698,000.00	\$24,698,000.00	\$0.00	\$0.00
D	1122-91	Transferencias Internas y Asignaciones al Sector Público	\$5,456,211.00	\$0.00	\$13,646,436.80	\$19,102,647.80	\$0.00	\$0.00
D	1123	DEUDORES DIVERSOS POR COBRAR A CORTO PLAZO	\$0.00	\$0.00	\$383,114.85	\$228,627.85	\$154,487.00	\$0.00
D	1123-1	DEUDORES DIVERSOS POR COBRAR A CORTO PLAZO	\$0.00	\$0.00	\$383,114.85	\$228,627.85	\$154,487.00	\$0.00
D	1123-1-013	FERNANDO AVILA LOPEZ	\$0.00	\$0.00	\$15,000.00	\$6,672.00	\$8,328.00	\$0.00
D	1123-1-015	GILBERTO IBARRA CAPETILLO	\$0.00	\$0.00	\$8.69	\$8.69	\$0.00	\$0.00
D	1123-1-027	JUAN HUERTA GONZALEZ	\$0.00	\$0.00	\$12,000.00	\$12,000.00	\$0.00	\$0.00
D	1123-1-031	NEMORIO MEDINA MONTELONGO	\$0.00	\$0.00	\$2,008.69	\$2,008.69	\$0.00	\$0.00
D	1123-1-033	OSCAR MARIO HUERTA ALDAPE	\$0.00	\$0.00	\$15,000.00	\$6,672.00	\$8,328.00	\$0.00
D	1123-1-044	SERGIO LUCINO SANCHEZ MARTINEZ	\$0.00	\$0.00	\$10,000.00	\$5,247.00	\$4,753.00	\$0.00
D	1123-1-047	JOSE LUIS PEREZ CANO	\$0.00	\$0.00	\$15,000.00	\$6,672.00	\$8,328.00	\$0.00
D	1123-1-055	CESAR JAVIER SALAZAR CERDA	\$0.00	\$0.00	\$15,000.00	\$7,865.00	\$7,135.00	\$0.00
D	1123-1-063	BLANCA MARISOL RETA ALMAGUER	\$0.00	\$0.00	\$15,000.00	\$6,672.00	\$8,328.00	\$0.00
D	1123-1-074	JOSE ALFREDO GUERRERO HDZ	\$0.00	\$0.00	\$7,000.00	\$6,600.00	\$400.00	\$0.00
D	1123-1-075	ARMANDO VALADEZ LUCIO	\$0.00	\$0.00	\$4,000.00	\$4,000.00	\$0.00	\$0.00
D	1123-1-076	GERARDO HERNANDEZ IZQUIERDO	\$0.00	\$0.00	\$12,000.00	\$4,539.00	\$7,461.00	\$0.00
D	1123-1-077	NICOLAS ESPINOZA MENDOZA	\$0.00	\$0.00	\$12,000.00	\$5,986.00	\$6,014.00	\$0.00
D	1123-1-115	BERNARDO RESENDEZ SALDAÑA	\$0.00	\$0.00	\$15,000.00	\$4,167.00	\$10,833.00	\$0.00



**Promotora de Desarrollo Rural de Nuevo León
Estado de Nuevo León**

Balanza de Comprobación del 01/ene./2019 al 30/jun./2019

Cuentas de Mayor con saldo y/o movimientos. (De la cuenta: 1000 a la 5999)



1 de junio y 30 de junio de 2019

hora de Impresión | 12:25 p. m.

Usr: josefina

Rep: rptBalanzaComprobacion

Nat.	Cuenta	Nombre de la cuenta	SALDO ANTERIOR		MOVIMIENTOS		SALDO ACTUAL	
			DEUDOR	ACREEDOR	DEUDOR	ACREEDOR	DEUDOR	ACREEDOR
D	1123-1-116	MIGUEL ANGEL VALDEZ LUCIO	\$0.00	\$0.00	\$3,008.68	\$3,008.68	\$0.00	\$0.00
D	1123-1-117	LEON DE LA CRUZ MORENO	\$0.00	\$0.00	\$12,078.67	\$4,578.67	\$7,500.00	\$0.00
D	1123-1-123	JUAN ANTONIO LUCIO ALEMAN	\$0.00	\$0.00	\$8,372.39	\$4,016.39	\$4,356.00	\$0.00
D	1123-1-124	GERARDO ALDAY DE LA CRUZ	\$0.00	\$0.00	\$13,000.00	\$6,750.00	\$6,250.00	\$0.00
D	1123-1-126	HUGO ALBERTO TAVARES GZA	\$0.00	\$0.00	\$3,306.53	\$3,306.53	\$0.00	\$0.00
D	1123-1-131	RAMIRO RUIZ BRIONES	\$0.00	\$0.00	\$5,500.00	\$3,025.00	\$2,475.00	\$0.00
D	1123-1-135	DELFINO RODRIGUEZ CASTRO	\$0.00	\$0.00	\$251.98	\$251.98	\$0.00	\$0.00
D	1123-1-148	JUAN MANUEL PINEDA MARTINEZ	\$0.00	\$0.00	\$5,061.48	\$3,561.48	\$1,500.00	\$0.00
D	1123-1-150	GUILLERMO URESTI HERNANDEZ	\$0.00	\$0.00	\$2,000.00	\$2,000.00	\$0.00	\$0.00
D	1123-1-152	MODESTO CRUZ LOPEZ	\$0.00	\$0.00	\$5,002.98	\$5,002.98	\$0.00	\$0.00
D	1123-1-161	ARTURO CRUZ LOPEZ	\$0.00	\$0.00	\$2,583.18	\$2,583.18	\$0.00	\$0.00
D	1123-1-172	LUIS CARLOS CANTU DE LA CERDA	\$0.00	\$0.00	\$8.66	\$8.66	\$0.00	\$0.00
D	1123-1-179	J. MARIO PECINA LUMBRERAS	\$0.00	\$0.00	\$15,334.85	\$13,251.85	\$2,083.00	\$0.00
D	1123-1-185	ADAN ARMANDO RODRIGUEZ VAZQUEZ	\$0.00	\$0.00	\$10,500.00	\$5,383.00	\$5,117.00	\$0.00
D	1123-1-187	ISIDRO SALDAÑA RESENDEZ	\$0.00	\$0.00	\$3,000.00	\$3,000.00	\$0.00	\$0.00
D	1123-1-188	ELIUTH GUERRERO LUMBRERAS	\$0.00	\$0.00	\$5,346.21	\$5,346.21	\$0.00	\$0.00
D	1123-1-189	OSCAR MEDINA MONTELONGO	\$0.00	\$0.00	\$12,000.00	\$6,952.00	\$5,048.00	\$0.00
D	1123-1-191	CARLOS DAVID CANTU HERNANDEZ	\$0.00	\$0.00	\$10,008.63	\$9,008.63	\$1,000.00	\$0.00
D	1123-1-195	JOSE ALBERTO GUERRERO LOPEZ	\$0.00	\$0.00	\$7,425.79	\$3,425.79	\$4,000.00	\$0.00
D	1123-1-206	SANDRO FRANCISCO CASTILLO LOPEZ	\$0.00	\$0.00	\$3,000.00	\$2,500.00	\$500.00	\$0.00
D	1123-1-210	RUBEN PRESAS REYES	\$0.00	\$0.00	\$3,137.10	\$2,637.10	\$500.00	\$0.00
D	1123-1-211	MIGUEL ANGEL DE LA ROSA OLAZARAN	\$0.00	\$0.00	\$5,000.00	\$4,000.00	\$1,000.00	\$0.00
D	1123-1-214	ENRIQUE GARZA ALEMAN	\$0.00	\$0.00	\$8,000.00	\$4,668.00	\$3,332.00	\$0.00
D	1123-1-218	CANDELARIO ALDAY DE LA CRUZ	\$0.00	\$0.00	\$53.20	\$53.20	\$0.00	\$0.00
D	1123-1-232	MARTHA PATRICIA SALINAS MARTINEZ	\$0.00	\$0.00	\$15,000.00	\$6,672.00	\$8,328.00	\$0.00
D	1123-1-233	DOLORES GAUNA GARCIA	\$0.00	\$0.00	\$10,000.00	\$5,100.00	\$4,900.00	\$0.00
D	1123-1-234	JOSE LUNA MEDRANO	\$0.00	\$0.00	\$13,000.00	\$7,655.00	\$5,345.00	\$0.00
D	1123-1-242	JORGE ALEJANDRO RODRIGUEZ VAZQUEZ	\$0.00	\$0.00	\$4,564.67	\$3,064.67	\$1,500.00	\$0.00
D	1123-1-244	GERARDO PEREZ CANO	\$0.00	\$0.00	\$22.91	\$22.91	\$0.00	\$0.00
D	1123-1-249	PABLO LOPEZ OYERVIDES	\$0.00	\$0.00	\$4,000.00	\$4,000.00	\$0.00	\$0.00
D	1123-1-254	RIGOBERTO RANGEN GUEVARA	\$0.00	\$0.00	\$500.00	\$500.00	\$0.00	\$0.00
D	1123-1-261	LEOPOLDO AGUILAR MENDOZA	\$0.00	\$0.00	\$20,000.00	\$10,483.00	\$9,517.00	\$0.00
D	1123-1-262	Cesar Cruz Aleman	\$0.00	\$0.00	\$5,000.00	\$3,000.00	\$2,000.00	\$0.00
D	1123-1-263	Aurelio Rodriguez Gonzalez	\$0.00	\$0.00	\$3,029.56	\$3,029.56	\$0.00	\$0.00
D	1123-1-264	Yorbin Arturo Cruz	\$0.00	\$0.00	\$1,000.00	\$1,000.00	\$0.00	\$0.00
D	1123-1-265	Monica Marlene Franco Cruz	\$0.00	\$0.00	\$5,000.00	\$2,224.00	\$2,776.00	\$0.00
D	1123-1-266	Gerardo Martinez Cardenas	\$0.00	\$0.00	\$10,000.00	\$4,448.00	\$5,552.00	\$0.00
D	1130	DERECHOS A RECIBIR BIENES O SERVICIOS	\$2,228.90	\$0.00	\$709,172.77	\$698,942.45	\$12,459.22	\$0.00
D	1131	ANTICIPO A PROVEEDORES POR ADQUISICIÓN DE BIENES Y PRESTACIÓN DE SERVICIOS A CORTO PLAZO	\$2,228.90	\$0.00	\$636,820.57	\$626,590.25	\$12,459.22	\$0.00
D	1131-1	PROVEEDORES A CORTO PLAZO	\$2,228.90	\$0.00	\$634,433.99	\$624,203.67	\$12,459.22	\$0.00
D	1131-1-043	Petromax SA de CV	\$2,228.90	\$0.00	\$72,030.00	\$63,871.44	\$10,387.46	\$0.00
D	1131-1-048	Infra S.A. de C.V.	\$0.00	\$0.00	\$2,071.76	\$0.00	\$2,071.76	\$0.00
D	1131-1-052	Acero Sueco Palme S.A. de C.V.	\$0.00	\$0.00	\$34,931.14	\$34,931.14	\$0.00	\$0.00
D	1131-1-054	Rivero Linda Vista S.A. de C.V.	\$0.00	\$0.00	\$48,521.26	\$48,521.26	\$0.00	\$0.00
D	1131-1-064	Javier Quiroga Gza	\$0.00	\$0.00	\$3,890.00	\$3,890.00	\$0.00	\$0.00
D	1131-1-068	Autopartes y Mas S.A. de C.V.	\$0.00	\$0.00	\$2,052.79	\$2,052.79	\$0.00	\$0.00
D	1131-1-082	Alma Elia Ramos Montelongo	\$0.00	\$0.00	\$6,577.20	\$6,577.20	\$0.00	\$0.00



**Promotora de Desarrollo Rural de Nuevo León
Estado de Nuevo León**

Balanza de Comprobación del 01/ene./2019 al 30/jun./2019

Cuentas de Mayor con saldo y/o movimientos. (De la cuenta: 1000 a la 5999)



1 junio y 30 junio 2019

hora de Impresión | 12:25 p. m.

Usu: josefina

Rep: rptBalanzaComprobacion

Nat.	Cuenta	Nombre de la cuenta	SALDO ANTERIOR		MOVIMIENTOS		SALDO ACTUAL	
			DEUDOR	ACREEDOR	DEUDOR	ACREEDOR	DEUDOR	ACREEDOR
D	1131-1-105	Tecno Tecnologia y Equipos del Norte, Sa de Cv.	\$0.00	\$0.00	\$26,536.25	\$26,536.25	\$0.00	\$0.00
D	1131-1-107	Radiomovil Dipsa S.A. de C.V.	\$0.00	\$0.00	\$2,919.00	\$2,919.00	\$0.00	\$0.00
D	1131-1-111	Instituto del Control Vehicular del Estado	\$0.00	\$0.00	\$53,263.00	\$53,263.00	\$0.00	\$0.00
D	1131-1-302	Teresa Macias Martinez	\$0.00	\$0.00	\$2,088.00	\$2,088.00	\$0.00	\$0.00
D	1131-1-362	PC ONLINE, SA DE CV	\$0.00	\$0.00	\$47,614.00	\$47,614.00	\$0.00	\$0.00
D	1131-1-389	Carlos Vela Martinez	\$0.00	\$0.00	\$2,750.00	\$2,750.00	\$0.00	\$0.00
D	1131-1-445	Especialidades y Repuesto Petroquimicos,sa de cv	\$0.00	\$0.00	\$4,518.20	\$4,518.20	\$0.00	\$0.00
D	1131-1-548	BODEGAS TIENDA LM, SA DE CV	\$0.00	\$0.00	\$15,481.00	\$15,481.00	\$0.00	\$0.00
D	1131-1-612	REA RENOVADORA ELECTRICA AUTOMOTRIZ S, DE RL	\$0.00	\$0.00	\$4,988.00	\$4,988.00	\$0.00	\$0.00
D	1131-1-630	Autokam Regiomontana,Sa de Cv.	\$0.00	\$0.00	\$1,207.00	\$1,207.00	\$0.00	\$0.00
D	1131-1-631	Trihco Suministros, Sa de Cv.	\$0.00	\$0.00	\$54,404.37	\$54,404.37	\$0.00	\$0.00
D	1131-1-647	Maderas FG, SA DE CV	\$0.00	\$0.00	\$5,900.09	\$5,900.09	\$0.00	\$0.00
D	1131-1-684	Chubb Seguros Mexico Sa.	\$0.00	\$0.00	\$1,945.29	\$1,945.29	\$0.00	\$0.00
D	1131-1-687	Los Gemelos Global Comercializadora, Sa de Cv.	\$0.00	\$0.00	\$4,176.00	\$4,176.00	\$0.00	\$0.00
D	1131-1-696	Nistan S de RL de Cv	\$0.00	\$0.00	\$4,000.00	\$4,000.00	\$0.00	\$0.00
D	1131-1-703	Automoviles y Camiones, Sa de Cv.	\$0.00	\$0.00	\$59,998.82	\$59,998.82	\$0.00	\$0.00
D	1131-1-715	Tracto Refacc. Allende,Sa de Cv.	\$0.00	\$0.00	\$16,820.30	\$16,820.30	\$0.00	\$0.00
D	1131-1-730	Tractopartes Magaña, Sa de Cv.	\$0.00	\$0.00	\$5,220.00	\$5,220.00	\$0.00	\$0.00
D	1131-1-770	Dario Herrera Cantu	\$0.00	\$0.00	\$974.40	\$974.40	\$0.00	\$0.00
D	1131-1-797	AUTOTAL SA DE CV	\$0.00	\$0.00	\$2,772.00	\$2,772.00	\$0.00	\$0.00
D	1131-1-800	Aceros Chula Vista,Sa de Cv.	\$0.00	\$0.00	\$10,258.59	\$10,258.59	\$0.00	\$0.00
D	1131-1-806	Samuel Valdez Cano	\$0.00	\$0.00	\$29,000.00	\$29,000.00	\$0.00	\$0.00
D	1131-1-824	SG Proveedores,Sa de Cv	\$0.00	\$0.00	\$3,507.20	\$3,507.20	\$0.00	\$0.00
D	1131-1-826	Penta del Norte Sa de Cv	\$0.00	\$0.00	\$73,608.96	\$73,608.96	\$0.00	\$0.00
D	1131-1-836	Servicables del Norte Sa de Cv	\$0.00	\$0.00	\$27,116.13	\$27,116.13	\$0.00	\$0.00
D	1131-1-847	Luis Eduardo Cortez Saldivar	\$0.00	\$0.00	\$986.00	\$986.00	\$0.00	\$0.00
D	1131-1-853	Difrenosa, Sa de Cv.	\$0.00	\$0.00	\$2,307.24	\$2,307.24	\$0.00	\$0.00
D	1131-2	Acreeedores a Corto Plazo	\$0.00	\$0.00	\$2,386.58	\$2,386.58	\$0.00	\$0.00
D	1131-2-105	Seguros de Vida Sura Mexico,Sa de Cv.	\$0.00	\$0.00	\$2,386.58	\$2,386.58	\$0.00	\$0.00
D	1139	OTROS DERECHOS A RECIBIR BIENES O SERVICIOS A CORTO PLAZO	\$0.00	\$0.00	\$72,352.20	\$72,352.20	\$0.00	\$0.00
D	1139-1	PAGOS ANTICIPADOS	\$0.00	\$0.00	\$72,352.20	\$72,352.20	\$0.00	\$0.00
D	1139-1-03	IMPUESTO PREDIAL	\$0.00	\$0.00	\$72,352.20	\$72,352.20	\$0.00	\$0.00
D	1150	ALMACENES	\$2,347,342.04	\$0.00	\$3,132,199.87	\$3,003,238.02	\$2,476,303.89	\$0.00
D	1151	ALMACÉN DE MATERIALES Y SUMINISTROS DE CONSUMO	\$2,347,342.04	\$0.00	\$3,132,199.87	\$3,003,238.02	\$2,476,303.89	\$0.00
D	1151-5	Combustibles, Lubricantes y Aditivos	\$87,449.78	\$0.00	\$1,328,537.45	\$1,300,333.77	\$115,653.46	\$0.00
D	1151-5-01	LUBRICANTES Y GRASAS	\$87,449.78	\$0.00	\$1,328,537.45	\$1,300,333.77	\$115,653.46	\$0.00
D	1151-8	Herramientas, Refacciones y Accesorios Menores para Consumo	\$2,259,892.26	\$0.00	\$1,803,662.42	\$1,702,904.25	\$2,360,650.43	\$0.00
D	1151-8-02	PARTES Y REFACCIONES	\$2,009,263.46	\$0.00	\$1,109,941.81	\$1,059,963.76	\$2,059,241.51	\$0.00
D	1151-8-04	REFACCIONES EQ DE TRANSPORTE	\$209,330.31	\$0.00	\$409,300.57	\$398,762.25	\$219,868.63	\$0.00
D	1151-8-05	SOLDADURAS Y GASES	\$11,284.79	\$0.00	\$5,146.90	\$5,210.79	\$11,220.90	\$0.00
D	1151-8-07	ACCESORIOS	\$20,443.61	\$0.00	\$85,830.51	\$61,350.05	\$44,924.07	\$0.00
D	1151-8-08	HERRAMIENTAS	\$5,790.09	\$0.00	\$83,759.96	\$88,773.93	\$776.12	\$0.00
D	1151-8-09	ACEROS Y MATERIALES	\$3,780.00	\$0.00	\$109,682.67	\$88,843.47	\$24,619.20	\$0.00
A	1160	ESTIMACIÓN POR PÉRDIDA O DETERIORO DE ACTIVOS CIRCULANTES	\$0.00	\$1,900.00	\$0.00	\$0.00	\$0.00	\$1,900.00
A	1161	ESTIMACIONES PARA CUENTAS INCOBRABLES POR DERECHOS A RECIBIR EFECTIVO O EQUIVALENTES	\$0.00	\$1,900.00	\$0.00	\$0.00	\$0.00	\$1,900.00



Promotora de Desarrollo Rural de Nuevo León
Estado de Nuevo León

Balanza de Comprobación del 01/ene./2019 al 30/jun./2019

Cuentas de Mayor con saldo y/o movimientos. (De la cuenta: 1000 a la 5999)



Usu: josefina

Rep: rptBalanzaComprobacion

Fecha y hora de Impresión | 07/jun./2019 | 12:25 p. m.

Nat.	Cuenta	Nombre de la cuenta	SALDO ANTERIOR		MOVIMIENTOS		SALDO ACTUAL	
			DEUDOR	ACREEDOR	DEUDOR	ACREEDOR	DEUDOR	ACREEDOR
A	1161-1-01	Estimacion para Cuentas Incobrables	\$0.00	\$1,900.00	\$0.00	\$0.00	\$0.00	\$1,900.00
D	1190	OTROS ACTIVOS CIRCULANTES	\$25,042.40	\$0.00	\$0.00	\$0.00	\$25,042.40	\$0.00
D	1191	VALORES EN GARANTIA	\$25,042.40	\$0.00	\$0.00	\$0.00	\$25,042.40	\$0.00
D	1191-2	OTROS VALORES EN GARANTIA	\$25,042.40	\$0.00	\$0.00	\$0.00	\$25,042.40	\$0.00
D	1191-2-02	COMISION FEDERAL DE ELECTRICIDAD	\$8,992.40	\$0.00	\$0.00	\$0.00	\$8,992.40	\$0.00
D	1191-2-07	INFRA S.A. DE C.V.	\$16,050.00	\$0.00	\$0.00	\$0.00	\$16,050.00	\$0.00
D	1200	ACTIVO NO CIRCULANTE	\$47,766,506.81	\$0.00	\$1,104,740.43	\$2,443,889.40	\$46,427,357.84	\$0.00
D	1230	BIENES INMUEBLES, INFRAESTRUCTURA Y CONSTRUCCIONES EN PROCESO	\$18,894,909.35	\$0.00	\$0.00	\$0.00	\$18,894,909.35	\$0.00
D	1231	TERRENOS	\$14,660,898.25	\$0.00	\$0.00	\$0.00	\$14,660,898.25	\$0.00
D	1231-58101	Terr Oficinas Centrales	\$3,024,000.00	\$0.00	\$0.00	\$0.00	\$3,024,000.00	\$0.00
D	1231-58102	Rev de Terr Oficinas Centrales	\$11,636,898.25	\$0.00	\$0.00	\$0.00	\$11,636,898.25	\$0.00
D	1233	EDIFICIOS NO HABITACIONALES	\$4,234,011.10	\$0.00	\$0.00	\$0.00	\$4,234,011.10	\$0.00
D	1233-58301	Edificios Oficinas Centrales	\$991,082.91	\$0.00	\$0.00	\$0.00	\$991,082.91	\$0.00
D	1233-58302	Rev de Edificios Oficinas Centrales	\$3,242,928.19	\$0.00	\$0.00	\$0.00	\$3,242,928.19	\$0.00
D	1240	BIENES MUEBLES	\$126,122,805.56	\$0.00	\$1,104,740.43	\$0.00	\$127,227,545.99	\$0.00
D	1241	MOBILIARIO Y EQUIPO DE ADMINISTRACIÓN	\$672,992.97	\$0.00	\$36,727.58	\$0.00	\$709,720.55	\$0.00
D	1241-1	Muebles de Oficina y Estantería	\$224,894.65	\$0.00	\$0.00	\$0.00	\$224,894.65	\$0.00
D	1241-1-51101	Muebles de Oficina	\$152,501.57	\$0.00	\$0.00	\$0.00	\$152,501.57	\$0.00
D	1241-1-51102	Rev de Muebles de Oficina	\$72,393.08	\$0.00	\$0.00	\$0.00	\$72,393.08	\$0.00
D	1241-2	Muebles, Excepto de Oficina y Estantería	\$23,335.29	\$0.00	\$0.00	\$0.00	\$23,335.29	\$0.00
D	1241-2-51201	Muebles, Excepto de Ofna y Estantería	\$19,704.51	\$0.00	\$0.00	\$0.00	\$19,704.51	\$0.00
D	1241-2-51202	Rev de Muebles de Oficina y Estantería	\$3,630.78	\$0.00	\$0.00	\$0.00	\$3,630.78	\$0.00
D	1241-3	Equipo de Cómputo y de Tecnologías de la Información	\$292,863.11	\$0.00	\$36,727.58	\$0.00	\$329,590.69	\$0.00
D	1241-3-51501	Equipo de Computo	\$277,118.89	\$0.00	\$36,727.58	\$0.00	\$313,846.47	\$0.00
D	1241-3-51502	Rev de Equipo de Computo	\$15,744.22	\$0.00	\$0.00	\$0.00	\$15,744.22	\$0.00
D	1241-9	Otros Mobiliarios y Equipos de Administración	\$131,899.92	\$0.00	\$0.00	\$0.00	\$131,899.92	\$0.00
D	1241-9-51901	Otros Mobiliarios y Equipos Admon	\$131,899.92	\$0.00	\$0.00	\$0.00	\$131,899.92	\$0.00
D	1242	MOBILIARIO Y EQUIPO EDUCACIONAL Y RECREATIVO	\$13,275.32	\$0.00	\$0.00	\$0.00	\$13,275.32	\$0.00
D	1242-1	Equipos y Aparatos Audiovisuales	\$5,790.45	\$0.00	\$0.00	\$0.00	\$5,790.45	\$0.00
D	1242-1-52101	Equipos y Aparatos Audiovisuales	\$752.74	\$0.00	\$0.00	\$0.00	\$752.74	\$0.00
D	1242-1-52102	Rev de Equipos y Aparatos Audiovisuales	\$5,037.71	\$0.00	\$0.00	\$0.00	\$5,037.71	\$0.00
D	1242-3	Cámaras Fotográficas y de Video	\$7,484.87	\$0.00	\$0.00	\$0.00	\$7,484.87	\$0.00
D	1242-3-52301	Camaras Fotograficas y Video	\$5,493.13	\$0.00	\$0.00	\$0.00	\$5,493.13	\$0.00
D	1242-3-52302	Rev de Camaras Fotograficas y Video	\$1,991.74	\$0.00	\$0.00	\$0.00	\$1,991.74	\$0.00
D	1244	VEHÍCULOS Y EQUIPO DE TRANSPORTE	\$7,671,832.92	\$0.00	\$779,541.00	\$0.00	\$8,451,373.92	\$0.00
D	1244-1	vehículos y equipo terrestre	\$7,620,108.78	\$0.00	\$109,541.00	\$0.00	\$7,729,649.78	\$0.00
D	1244-1-54101	Equipo de Transporte	\$4,765,413.40	\$0.00	\$109,541.00	\$0.00	\$4,874,954.40	\$0.00
D	1244-1-54102	Rev de Equipo de Transporte	\$2,854,695.38	\$0.00	\$0.00	\$0.00	\$2,854,695.38	\$0.00
D	1244-2	Carrocerías y Remolques	\$51,724.14	\$0.00	\$670,000.00	\$0.00	\$721,724.14	\$0.00
D	1244-2-54201	Carrocerías y remolques	\$51,724.14	\$0.00	\$670,000.00	\$0.00	\$721,724.14	\$0.00
D	1246	MAQUINARIA, OTROS EQUIPOS Y HERRAMIENTAS	\$117,764,704.35	\$0.00	\$288,471.85	\$0.00	\$118,053,176.20	\$0.00
D	1246-1	Maquinaria y Equipo Agropecuario	\$535,962.66	\$0.00	\$0.00	\$0.00	\$535,962.66	\$0.00
D	1246-1-56101	Maquinaria y Eq Agrop	\$535,962.66	\$0.00	\$0.00	\$0.00	\$535,962.66	\$0.00
D	1246-3	Maquinaria y Equipo de Construcción	\$107,670,649.12	\$0.00	\$206,438.76	\$0.00	\$107,877,087.88	\$0.00
D	1246-3-56301	Maquinaria y Equipo de Construcción	\$29,280,986.05	\$0.00	\$206,438.76	\$0.00	\$29,487,424.81	\$0.00
D	1246-3-56302	Rev de Maquinaria y Equipo de Construcción	\$77,370,261.53	\$0.00	\$0.00	\$0.00	\$77,370,261.53	\$0.00
D	1246-3-56303	Adaptaciones o Mejoras a Maq y Equipo de Contruc	\$720,776.31	\$0.00	\$0.00	\$0.00	\$720,776.31	\$0.00



Promotora de Desarrollo Rural de Nuevo León
Estado de Nuevo León

Balanza de Comprobación del 01/ene./2019 al 30/jun./2019

Cuentas de Mayor con saldo y/o movimientos. (De la cuenta: 1000 a la 5999)



Fecha y hora: 07/jun./2019

hora de Impresión 12:25 p. m.

Usu: josefina

Rep: rptBalanzaComprobacion

Nat.	Cuenta	Nombre de la cuenta	SALDO ANTERIOR		MOVIMIENTOS		SALDO ACTUAL	
			DEUDOR	ACREEDOR	DEUDOR	ACREEDOR	DEUDOR	ACREEDOR
D	1246-3-56304	Rev de Adaptaciones o Mej Maq y Equipo de Constr	\$298,625.23	\$0.00	\$0.00	\$0.00	\$298,625.23	\$0.00
D	1246-4	Sistemas de Aire Acondicionado, Calefacción y de Refrigeración Industrial y Comercial	\$255,678.25	\$0.00	\$0.00	\$0.00	\$255,678.25	\$0.00
D	1246-4-56401	Sistema Aire Acondic, Calefaccion y Refrg	\$164,406.94	\$0.00	\$0.00	\$0.00	\$164,406.94	\$0.00
D	1246-4-56402	Rev de Sistema Aire Acondic, Calefaccion y Refrg	\$91,271.31	\$0.00	\$0.00	\$0.00	\$91,271.31	\$0.00
D	1246-5	Equipo de Comunicación y Telecomunicación	\$50,824.42	\$0.00	\$0.00	\$0.00	\$50,824.42	\$0.00
D	1246-5-56501	Equipo de Comunicación	\$50,824.42	\$0.00	\$0.00	\$0.00	\$50,824.42	\$0.00
D	1246-6	Equipos de Generación Eléctrica, Aparatos y Accesorios Eléctricos	\$8,003,526.23	\$0.00	\$0.00	\$0.00	\$8,003,526.23	\$0.00
D	1246-6-56601	Equipos de Generacion Electrica, Aparatos y Accs E	\$63,243.80	\$0.00	\$0.00	\$0.00	\$63,243.80	\$0.00
D	1246-6-56602	Rev Equipos Gen Electrica, Aparatos y Accs Electri	\$7,940,282.43	\$0.00	\$0.00	\$0.00	\$7,940,282.43	\$0.00
D	1246-7	Herramientas y Máquinas-Herramienta	\$1,248,063.67	\$0.00	\$82,033.09	\$0.00	\$1,330,096.76	\$0.00
D	1246-7-56701	Herramientas	\$1,124,594.58	\$0.00	\$82,033.09	\$0.00	\$1,206,627.67	\$0.00
D	1246-7-56702	Rev de Herramientas	\$123,469.09	\$0.00	\$0.00	\$0.00	\$123,469.09	\$0.00
D	1250	ACTIVOS INTANGIBLES	\$29,796.10	\$0.00	\$0.00	\$0.00	\$29,796.10	\$0.00
D	1251	SOFTWARE	\$22,567.72	\$0.00	\$0.00	\$0.00	\$22,567.72	\$0.00
D	1251-1	Software	\$22,567.72	\$0.00	\$0.00	\$0.00	\$22,567.72	\$0.00
D	1251-1-59101	Software	\$5,881.07	\$0.00	\$0.00	\$0.00	\$5,881.07	\$0.00
D	1251-1-59102	Rev de Software	\$16,686.65	\$0.00	\$0.00	\$0.00	\$16,686.65	\$0.00
D	1254	LICENCIAS	\$7,228.38	\$0.00	\$0.00	\$0.00	\$7,228.38	\$0.00
D	1254-1	Licencias Informáticas e Intelectuales	\$7,228.38	\$0.00	\$0.00	\$0.00	\$7,228.38	\$0.00
D	1254-1-59701	Licencias de Office	\$1,745.70	\$0.00	\$0.00	\$0.00	\$1,745.70	\$0.00
D	1254-1-59702	Rev de Licencias de Office	\$878.12	\$0.00	\$0.00	\$0.00	\$878.12	\$0.00
D	1254-1-59703	Licencias de Windows	\$3,342.69	\$0.00	\$0.00	\$0.00	\$3,342.69	\$0.00
D	1254-1-59704	Rev de Licencias de Windows	\$238.51	\$0.00	\$0.00	\$0.00	\$238.51	\$0.00
D	1254-1-59705	Licencias de Software	\$1,023.36	\$0.00	\$0.00	\$0.00	\$1,023.36	\$0.00
A	1260	DEPRECIACIÓN, DETERIORO Y AMORTIZACIÓN ACUMULADA DE BIENES	\$0.00	\$97,281,004.20	\$0.00	\$2,443,889.40	\$0.00	\$99,724,893.60
A	1261	DEPRECIACIÓN ACUMULADA DE BIENES INMUEBLES	\$0.00	\$4,225,031.60	\$0.00	\$0.00	\$0.00	\$4,225,031.60
A	1261-3	Depreciación Acumulada de Edificios no Habitacionales.	\$0.00	\$4,225,031.60	\$0.00	\$0.00	\$0.00	\$4,225,031.60
A	1261-3-01	Depn de Edificios Oficinas Centrales	\$0.00	\$984,972.42	\$0.00	\$0.00	\$0.00	\$984,972.42
A	1261-3-02	Rev de Depn de Edificios Oficinas Centrales	\$0.00	\$3,240,059.18	\$0.00	\$0.00	\$0.00	\$3,240,059.18
A	1263	DEPRECIACIÓN ACUMULADA DE BIENES MUEBLES	\$0.00	\$93,034,681.25	\$0.00	\$2,442,145.38	\$0.00	\$95,476,826.63
A	1263-1	Depreciación Acumulada de Mobiliario y Equipo de Administración.	\$0.00	\$326,182.93	\$0.00	\$60,027.43	\$0.00	\$386,210.36
A	1263-1-1	Depreciación Acumulada de Mobiliario y Equipo de Administración.	\$0.00	\$93,351.91	\$0.00	\$7,571.29	\$0.00	\$100,923.20
A	1263-1-1-01	Depn de Muebles de Oficina	\$0.00	\$20,958.83	\$0.00	\$7,571.29	\$0.00	\$28,530.12
A	1263-1-1-02	Rev de la Depn de Muebles de Oficina	\$0.00	\$72,393.08	\$0.00	\$0.00	\$0.00	\$72,393.08
A	1263-1-2	Depreciacion de Equipo de Computo	\$0.00	\$122,123.72	\$0.00	\$45,105.12	\$0.00	\$167,228.84
A	1263-1-2-01	Depn de Equipo de Computo	\$0.00	\$106,379.50	\$0.00	\$45,105.12	\$0.00	\$151,484.62
A	1263-1-2-02	Rev de la Depn de Equipo de Computo	\$0.00	\$15,744.22	\$0.00	\$0.00	\$0.00	\$15,744.22
A	1263-1-3	Depn de Muebles, Excepto de Oficina y Estanteria	\$0.00	\$11,222.78	\$0.00	\$756.00	\$0.00	\$11,978.78
A	1263-1-3-01	Depn de Muebles, Excepto de Oficina y Estanteria	\$0.00	\$7,592.00	\$0.00	\$756.00	\$0.00	\$8,348.00
A	1263-1-3-02	Rev de la Depn de Muebles, Excepto de Ofna y Estan	\$0.00	\$3,630.78	\$0.00	\$0.00	\$0.00	\$3,630.78
A	1263-1-4	Depn de Otros Mobiliarios y Equipos Admon	\$0.00	\$99,484.52	\$0.00	\$6,595.02	\$0.00	\$106,079.54
A	1263-1-4-01	Depn de Otros Mobiliarios y Equipos Admon	\$0.00	\$99,484.52	\$0.00	\$6,595.02	\$0.00	\$106,079.54
A	1263-2	Depreciación Acumulada de Mobiliario y Equipo Educacional y Recreativo.	\$0.00	\$11,757.75	\$0.00	\$347.46	\$0.00	\$12,105.21
A	1263-2-1	Depn de Equipos y Aparatos Audiovisuales	\$0.00	\$5,183.28	\$0.00	\$72.78	\$0.00	\$5,256.06
A	1263-2-1-01	Depn de Equipos y Aparatos Audiovisuales	\$0.00	\$145.57	\$0.00	\$72.78	\$0.00	\$218.35



**Promotora de Desarrollo Rural de Nuevo León
Estado de Nuevo León**

Balanza de Comprobación del 01/ene./2019 al 30/jun./2019

Cuentas de Mayor con saldo y/o movimientos. (De la cuenta: 1000 a la 5999)



Fecha y hora de impresión

04/Jul/2019 12:25 p. m.

Usu: josefina

Rep: rptBalanzaComprobacion

Nat.	Cuenta	Nombre de la cuenta	SALDO ANTERIOR		MOVIMIENTOS		SALDO ACTUAL	
			DEUDOR	ACREEDOR	DEUDOR	ACREEDOR	DEUDOR	ACREEDOR
A	1263-2-1-02	Rev de la Depn de Equipos y Aparatos Audiovisuales	\$0.00	\$5,037.71	\$0.00	\$0.00	\$0.00	\$5,037.71
A	1263-2-2	Depn de Camaras Fotograficas y Video	\$0.00	\$6,574.47	\$0.00	\$274.68	\$0.00	\$6,849.15
A	1263-2-2-01	Depn de Camaras Fotograficas y Video	\$0.00	\$4,582.73	\$0.00	\$274.68	\$0.00	\$4,857.41
A	1263-2-2-02	Rev de la Depn de Camaras Fotograficas y Video	\$0.00	\$1,991.74	\$0.00	\$0.00	\$0.00	\$1,991.74
A	1263-4	Depreciación Acumulada de Equipo de Transporte.	\$0.00	\$3,567,822.14	\$0.00	\$518,863.89	\$0.00	\$4,086,686.03
A	1263-4-01	Depn de Equipo de Transporte	\$0.00	\$698,471.58	\$0.00	\$480,191.46	\$0.00	\$1,178,663.04
A	1263-4-02	Rev de la Depn de Equipo de Transporte	\$0.00	\$2,854,695.38	\$0.00	\$0.00	\$0.00	\$2,854,695.38
A	1263-4-03	Depn Carrocerías y Remolques	\$0.00	\$14,655.18	\$0.00	\$38,672.43	\$0.00	\$53,327.61
A	1263-6	Depreciación Acumulada de Maquinaria, otros Equipos y Herramientas.	\$0.00	\$89,128,918.43	\$0.00	\$1,862,906.60	\$0.00	\$90,991,825.03
A	1263-6-1	Depn de Maquinaria y Eq Agrop	\$0.00	\$375,173.89	\$0.00	\$26,798.16	\$0.00	\$401,972.05
A	1263-6-1-01	Depn de Maquinaria y Eq Agrop	\$0.00	\$375,173.89	\$0.00	\$26,798.16	\$0.00	\$401,972.05
A	1263-6-3	Depn de Maq y Eq de Construcion	\$0.00	\$80,055,264.27	\$0.00	\$1,763,213.46	\$0.00	\$81,818,477.73
A	1263-6-3-01	Depn de Maq y Eq de Construcion	\$0.00	\$2,386,377.51	\$0.00	\$1,763,213.46	\$0.00	\$4,149,590.97
A	1263-6-3-02	Rev de la Depn de Maquinaria y Equipo de Construc	\$0.00	\$77,370,261.53	\$0.00	\$0.00	\$0.00	\$77,370,261.53
A	1263-6-3-1	Depn de Adaptaciones o Mej a Maq y Eq de Constr	\$0.00	\$298,625.23	\$0.00	\$0.00	\$0.00	\$298,625.23
A	1263-6-3-1-02	Rev de la Depn Adapt o Mejoras a Maq y Eq Construcion	\$0.00	\$298,625.23	\$0.00	\$0.00	\$0.00	\$298,625.23
A	1263-6-4	Depn de Sist Aire Acond, Calef y Refrig	\$0.00	\$106,238.57	\$0.00	\$8,220.36	\$0.00	\$114,458.93
A	1263-6-4-01	Depn de Sist Aire Acond, Calef y Refrig	\$0.00	\$14,967.26	\$0.00	\$8,220.36	\$0.00	\$23,187.62
A	1263-6-4-02	Rev de Depn de Sist Aire Acond, Calef y Refrig	\$0.00	\$91,271.31	\$0.00	\$0.00	\$0.00	\$91,271.31
A	1263-6-5	Depn de Equipo de Comunicacion	\$0.00	\$43,162.22	\$0.00	\$2,541.00	\$0.00	\$45,703.22
A	1263-6-5-01	Depn de Equipo de Comunicacion	\$0.00	\$43,162.22	\$0.00	\$2,541.00	\$0.00	\$45,703.22
A	1263-6-6	Depn de Equipos Generacion Elect, Apar y Acc Elect	\$0.00	\$7,947,561.39	\$0.00	\$3,639.48	\$0.00	\$7,951,200.87
A	1263-6-6-01	Depn de Equipos Generacion Elect, Apar y Acc Elect	\$0.00	\$7,278.96	\$0.00	\$3,639.48	\$0.00	\$10,918.44
A	1263-6-6-02	Rev de Depn de Eq Generacion Electr, Apar y Acc E	\$0.00	\$7,940,282.43	\$0.00	\$0.00	\$0.00	\$7,940,282.43
A	1263-6-7	Depn de Herramientas	\$0.00	\$601,518.09	\$0.00	\$58,494.14	\$0.00	\$660,012.23
A	1263-6-7-01	Depn de Herramientas	\$0.00	\$478,049.00	\$0.00	\$58,494.14	\$0.00	\$536,543.14
A	1263-6-7-02	Rev de Depn de Herramientas	\$0.00	\$123,469.09	\$0.00	\$0.00	\$0.00	\$123,469.09
A	1265	AMORTIZACIÓN ACUMULADA DE ACTIVOS INTANGIBLES	\$0.00	\$21,291.35	\$0.00	\$1,744.02	\$0.00	\$23,035.37
A	1265-1	Amortización Acumulada de Software.	\$0.00	\$18,646.77	\$0.00	\$980.04	\$0.00	\$19,626.81
A	1265-1-01	Amortizacion Acum de Software	\$0.00	\$1,960.12	\$0.00	\$980.04	\$0.00	\$2,940.16
A	1265-1-02	Rev de Amortizacion de Software	\$0.00	\$16,686.65	\$0.00	\$0.00	\$0.00	\$16,686.65
A	1265-4	Amortización Acumulada de Licencias.	\$0.00	\$2,644.58	\$0.00	\$763.98	\$0.00	\$3,408.56
A	1265-4-1	Amortizacion de Licencias de Office	\$0.00	\$1,314.55	\$0.00	\$763.98	\$0.00	\$2,078.53
A	1265-4-1-01	Amortizacion de Licencias de Office	\$0.00	\$436.43	\$0.00	\$763.98	\$0.00	\$1,200.41
A	1265-4-1-02	Rev. de Amortizacion de Licencias de Office	\$0.00	\$878.12	\$0.00	\$0.00	\$0.00	\$878.12
A	1265-4-2	Amortizacion de Licencias de Windows	\$0.00	\$1,074.19	\$0.00	\$0.00	\$0.00	\$1,074.19
A	1265-4-2-01	Amortizacion de Licencias de Windows	\$0.00	\$835.68	\$0.00	\$0.00	\$0.00	\$835.68
A	1265-4-2-02	Rev. de Amortizacion de Licencias de Windows	\$0.00	\$238.51	\$0.00	\$0.00	\$0.00	\$238.51
A	1265-4-4	Amortizacion de Act. de Licencias de Software	\$0.00	\$255.84	\$0.00	\$0.00	\$0.00	\$255.84
A	1265-4-4-01	Amortizacion de Act. de Licencias de Software	\$0.00	\$255.84	\$0.00	\$0.00	\$0.00	\$255.84
A	2000	PASIVO	\$0.00	\$5,309,956.06	\$37,158,800.80	\$43,058,133.46	\$0.00	\$11,209,288.72
A	2100	PASIVO CIRCULANTE	\$0.00	\$3,781,988.74	\$36,909,709.28	\$43,058,133.46	\$0.00	\$9,930,412.92
A	2110	CUENTAS POR PAGAR A CORTO PLAZO	\$0.00	\$2,698,127.74	\$30,599,849.28	\$31,185,933.46	\$0.00	\$3,284,211.92
A	2111	SERVICIOS PERSONALES POR PAGAR A CORTO PLAZO	\$0.00	\$1,489,318.97	\$11,444,336.89	\$11,585,726.91	\$0.00	\$1,630,708.99
A	2111-1	Remuneración por pagar al Personal de carácter permanente a CP	\$0.00	\$0.00	\$7,352,997.25	\$7,352,997.25	\$0.00	\$0.00
A	2111-1-00002	SEGURO DE VIDA	\$0.00	\$0.00	\$22,019.30	\$22,019.30	\$0.00	\$0.00



**Promotora de Desarrollo Rural de Nuevo León
Estado de Nuevo León**



Usu: josefina
Rep: rptBalanzaComprobacion

**Balanza de Comprobación del 01/ene./2019 al 30/jun./2019
Cuentas de Mayor con saldo y/o movimientos. (De la cuenta: 1000 a la 5999)**

hora de Impresión | 12:25 p. m.

Nat.	Cuenta	Nombre de la cuenta	SALDO ANTERIOR		MOVIMIENTOS		SALDO ACTUAL	
			DEUDOR	ACREEDOR	DEUDOR	ACREEDOR	DEUDOR	ACREEDOR
A	2111-1-00003	RETENCION DE PENSION ALIMENTICIA	\$0.00	\$0.00	\$24,088.53	\$24,088.53	\$0.00	\$0.00
A	2111-1-11301	Sueldos base al personal permanente	\$0.00	\$0.00	\$7,306,889.42	\$7,306,889.42	\$0.00	\$0.00
A	2111-2	Remuneración por pagar al Personal de carácter transitorio a CP	\$0.00	\$0.00	\$20,767.26	\$20,767.26	\$0.00	\$0.00
A	2111-2-12101	Honorarios asimilables a salarios	\$0.00	\$0.00	\$15,000.00	\$15,000.00	\$0.00	\$0.00
A	2111-2-12301	Retribuciones por servicios de carácter social	\$0.00	\$0.00	\$5,767.26	\$5,767.26	\$0.00	\$0.00
A	2111-3	Remuneraciones Adicionales y Especiales por Pagar a CP	\$0.00	\$1,068,827.24	\$1,410,784.55	\$1,524,528.59	\$0.00	\$1,182,571.28
A	2111-3-00002	AGUINALDO POR PAGAR	\$0.00	\$1,068,827.24	\$1,068,827.24	\$0.00	\$0.00	\$0.00
A	2111-3-13201	Primas de vacaciones, dominical y gratificación de fin de año	\$0.00	\$0.00	\$40,423.99	\$1,222,995.27	\$0.00	\$1,182,571.28
A	2111-3-13301	Horas extraordinarias	\$0.00	\$0.00	\$35,027.12	\$35,027.12	\$0.00	\$0.00
A	2111-3-13401	Compensaciones	\$0.00	\$0.00	\$266,506.20	\$266,506.20	\$0.00	\$0.00
A	2111-4	Seguridad Social y Seguros por pagar a CP	\$0.00	\$420,491.73	\$1,541,301.52	\$1,568,947.50	\$0.00	\$448,137.71
A	2111-4-14101	Aportaciones de seguridad social	\$0.00	\$197,079.66	\$946,822.83	\$981,833.86	\$0.00	\$232,090.69
A	2111-4-14201	Aportaciones a fondos de vivienda	\$0.00	\$119,640.22	\$392,615.12	\$417,307.98	\$0.00	\$144,333.08
A	2111-4-14301	Aportaciones al sistema para el retiro	\$0.00	\$47,856.15	\$157,046.21	\$166,923.31	\$0.00	\$57,733.25
A	2111-4-14401	Aportaciones para seguros	\$0.00	\$55,915.70	\$44,817.36	\$2,882.35	\$0.00	\$13,980.69
A	2111-5	Otras prestaciones sociales y económicas por pagar a CP	\$0.00	\$0.00	\$1,104,886.31	\$1,104,886.31	\$0.00	\$0.00
A	2111-5-15101	Cuotas para el fondo de ahorro y fondo de trabajo	\$0.00	\$0.00	\$1,055,820.88	\$1,055,820.88	\$0.00	\$0.00
A	2111-5-15401	Prestaciones contractuales	\$0.00	\$0.00	\$49,065.43	\$49,065.43	\$0.00	\$0.00
A	2111-6	Estímulos a servidores públicos por pagar a CP	\$0.00	\$0.00	\$13,600.00	\$13,600.00	\$0.00	\$0.00
A	2111-6-17101	Estímulos	\$0.00	\$0.00	\$13,600.00	\$13,600.00	\$0.00	\$0.00
A	2112	PROVEEDORES POR PAGAR A CORTO PLAZO	\$0.00	\$595,366.70	\$16,820,997.96	\$17,409,725.66	\$0.00	\$1,184,094.40
A	2112-1	Deudas por Adquisición de Bienes y Contratación de Servicios por Pagar a CP	\$0.00	\$595,366.70	\$15,624,579.51	\$15,973,838.25	\$0.00	\$944,625.44
A	2112-1-000001	ADRIANA GARZA GARZA	\$0.00	\$0.00	\$12,702.00	\$15,509.20	\$0.00	\$2,807.20
A	2112-1-000002	ARANDELAS Y TORNILLOS, SA DE CV	\$0.00	\$55.10	\$7,196.31	\$7,141.21	\$0.00	\$0.00
A	2112-1-000004	ARMADURAS MEXICANAS, SA DE CV	\$0.00	\$0.00	\$31,802.90	\$34,534.70	\$0.00	\$2,731.80
A	2112-1-000005	CADECO, SA DE CV	\$0.00	\$0.00	\$15,778.19	\$22,436.38	\$0.00	\$6,658.19
A	2112-1-000007	FERNANDO GOMEZ GUERRA, SA DE CV	\$0.00	\$57,798.40	\$339,480.54	\$346,179.31	\$0.00	\$64,497.17
A	2112-1-000008	GUSTAVO LEVY SUCESORES, SA DE CV	\$0.00	\$1,331.68	\$30,032.03	\$29,103.64	\$0.00	\$403.29
A	2112-1-000010	SERVICIO CHAVANA, SA DE CV	\$0.00	\$0.00	\$655,000.01	\$655,000.01	\$0.00	\$0.00
A	2112-1-000012	CONEXIONES Y MANGUERAS HIDRONEUMATICAS, SA DE CV	\$0.00	\$3,653.87	\$31,810.53	\$30,804.05	\$0.00	\$2,647.39
A	2112-1-000015	SABIGAS GARZA, SA DE CV	\$0.00	\$0.00	\$117,459.69	\$117,459.69	\$0.00	\$0.00
A	2112-1-000016	HILDA GAS, SA DE CV	\$0.00	\$0.00	\$3,464.19	\$5,313.18	\$0.00	\$1,848.99
A	2112-1-000017	ENERGETICOS Y LUBRICANTES FLORES, SA DE CV	\$0.00	\$0.00	\$2,239,960.76	\$2,239,960.76	\$0.00	\$0.00
A	2112-1-000018	LIBRERIA Y PAPELERIA BACHILLER, SA DE CV	\$0.00	\$0.00	\$4,143.50	\$7,118.60	\$0.00	\$2,975.10
A	2112-1-000020	DIGA RODAMIENTOS Y REFACCIONES, SA DE CV	\$0.00	\$14,320.20	\$106,363.88	\$96,962.08	\$0.00	\$4,918.40
A	2112-1-000022	SUPER SERVICIO CERRALVO, SA DE CV	\$0.00	\$0.00	\$1,533,184.03	\$1,654,662.25	\$0.00	\$121,478.22
A	2112-1-000023	MAQUINAS DIESEL, SA DE CV	\$0.00	\$53,369.42	\$289,757.33	\$431,584.17	\$0.00	\$195,196.26
A	2112-1-000028	ORGANIZACION RG HERMANOS, SA DE CV	\$0.00	\$0.00	\$9,356.52	\$9,356.52	\$0.00	\$0.00
A	2112-1-000030	ACEROS Y PROCESOS INDUSTRIALES LEIJA, SA DE CV	\$0.00	\$0.00	\$37,676.80	\$38,836.80	\$0.00	\$1,160.00
A	2112-1-000034	REFACCIONES Y ACCESORIOS RIHAR, SA DE CV	\$0.00	\$255.00	\$55,457.18	\$78,573.36	\$0.00	\$23,371.18
A	2112-1-000035	ARAONI ABASTECEDORA INDUSTRIAL, SA DE CV	\$0.00	\$5,568.00	\$29,464.00	\$31,784.00	\$0.00	\$7,888.00
A	2112-1-000036	EDUARDO DE LA GARZA, S DE RL DE CV	\$0.00	\$0.00	\$165,779.84	\$165,779.84	\$0.00	\$0.00
A	2112-1-000037	MA. GUADALUPE CHAPA VILLARREAL	\$0.00	\$0.00	\$2,643,332.66	\$2,643,332.66	\$0.00	\$0.00
A	2112-1-000038	TALLER EXPRESS CAR, SA DE CV	\$0.00	\$0.00	\$6,612.00	\$6,612.00	\$0.00	\$0.00
A	2112-1-000039	SOLDADURA Y PRODUCTOS INDUSTRIALES GPE, SA DE CV	\$0.00	\$735.44	\$11,406.86	\$10,671.42	\$0.00	\$0.00
A	2112-1-000043	PETROMAX, SA DE CV	\$0.00	\$0.00	\$70,393.51	\$70,393.51	\$0.00	\$0.00
A	2112-1-000048	INFRA, SA DE CV	\$0.00	\$0.00	\$3,248.93	\$3,248.93	\$0.00	\$0.00



Promotora de Desarrollo Rural de Nuevo León
Estado de Nuevo León



Balanza de Comprobación del 01/ene./2019 al 30/jun./2019
Cuentas de Mayor con saldo y/o movimientos. (De la cuenta: 1000 a la 5999)

Usu: josefina
Rep: rptBalanzaComprobacion

1 de junio y 30 de junio de 2019
hora de Impresión 12:25 p. m.

Nat.	Cuenta	Nombre de la cuenta	SALDO ANTERIOR		MOVIMIENTOS		SALDO ACTUAL	
			DEUDOR	ACREEDOR	DEUDOR	ACREEDOR	DEUDOR	ACREEDOR
A	2112-1-000049	LLANTAS Y SERVICIOS DEGA, SA DE CV	\$0.00	\$0.00	\$820.00	\$820.00	\$0.00	\$0.00
A	2112-1-000052	ACERO SUECO PALME, SAPI DE CV	\$0.00	\$0.00	\$34,931.15	\$34,931.15	\$0.00	\$0.00
A	2112-1-000054	RIVERO LINDA VISTA, SA DE CV	\$0.00	\$0.00	\$46,572.01	\$46,572.01	\$0.00	\$0.00
A	2112-1-000055	AUTOZONE DE MEXICO, S DE RL DE CV	\$0.00	\$0.00	\$2,478.80	\$2,478.80	\$0.00	\$0.00
A	2112-1-000058	LA CENTRAL FERRETERA DEL NORESTE, SA DE CV	\$0.00	\$0.00	\$9,108.17	\$9,108.17	\$0.00	\$0.00
A	2112-1-000059	NUEVA WAL MART DE MEXICO, S DE RL DE CV	\$0.00	\$0.00	\$10,080.01	\$10,080.01	\$0.00	\$0.00
A	2112-1-000063	AGROFORMULADORA DELTA, SA DE CV	\$0.00	\$0.00	\$508.80	\$508.80	\$0.00	\$0.00
A	2112-1-000064	JAVIER QUIROGA GARZA	\$0.00	\$0.00	\$3,890.00	\$3,890.00	\$0.00	\$0.00
A	2112-1-000068	AUTO PARTES Y MAS, SA	\$0.00	\$0.00	\$2,222.36	\$2,222.36	\$0.00	\$0.00
A	2112-1-000070	SANDRA NAGALY MURAIRA TREVIÑO	\$0.00	\$0.00	\$3,050.00	\$3,050.00	\$0.00	\$0.00
A	2112-1-000071	CANDY SARAI OVIEDO HERNANDEZ	\$0.00	\$0.00	\$39,479.52	\$39,479.52	\$0.00	\$0.00
A	2112-1-000072	CHAPA & CHAPA ACERO, SA DE CV	\$0.00	\$0.00	\$346.16	\$346.16	\$0.00	\$0.00
A	2112-1-000073	FRANCISCO IBARRA HERNANDEZ	\$0.00	\$0.00	\$19,380.90	\$19,380.90	\$0.00	\$0.00
A	2112-1-000076	COMPUTACION ADMINISTRATIVA Y DISEÑO, SA DE CV	\$0.00	\$0.00	\$4,757.16	\$4,757.16	\$0.00	\$0.00
A	2112-1-000077	WHEEL CENTER, SA DE CV	\$0.00	\$0.00	\$100,518.64	\$108,065.02	\$0.00	\$7,546.38
A	2112-1-000080	INFORMATICA EMPRESARIAL INTEGRADA, SA DE CV	\$0.00	\$0.00	\$5,220.00	\$5,220.00	\$0.00	\$0.00
A	2112-1-000082	ALMA ELIA RAMOS MONTELONGO	\$0.00	\$0.00	\$6,577.20	\$6,577.20	\$0.00	\$0.00
A	2112-1-000085	BANCO MERCANTIL DEL NORTE, SA	\$0.00	\$0.00	\$19.72	\$19.72	\$0.00	\$0.00
A	2112-1-000090	TRACTO SERVICIOS HIDRAULICOS E INDUSTRIALES, SA DE CV	\$0.00	\$0.00	\$1,392.00	\$1,392.00	\$0.00	\$0.00
A	2112-1-000105	TECNO TECNOLOGIA Y EQUIPOS DEL NORTE, SA DE CV	\$0.00	\$0.00	\$15,352.33	\$15,352.33	\$0.00	\$0.00
A	2112-1-000107	RADIOMOVIL DIPSA, SA DE CV	\$0.00	\$0.00	\$82,129.01	\$82,129.01	\$0.00	\$0.00
A	2112-1-000108	MUNICIPIO DE GUADALUPE, NL	\$0.00	\$0.00	\$72,352.20	\$72,352.20	\$0.00	\$0.00
A	2112-1-000110	TELEFONOS DE MEXICO, SAB DE CV	\$0.00	\$0.00	\$3,964.00	\$3,964.00	\$0.00	\$0.00
A	2112-1-000111	INSTITUTO DE CONTROL VEHICULAR	\$0.00	\$0.00	\$53,769.00	\$53,769.00	\$0.00	\$0.00
A	2112-1-000114	SERVICIOS DE AGUA Y DRENAJE DE MONTERREY, IPD	\$0.00	\$0.00	\$5,852.00	\$5,852.00	\$0.00	\$0.00
A	2112-1-000120	Proveedores cuenta puente	\$0.00	\$0.00	\$53,872.30	\$53,872.30	\$0.00	\$0.00
A	2112-1-000121	JUANA HERNANDEZ BELTRAN	\$0.00	\$0.00	\$2,339.92	\$2,339.92	\$0.00	\$0.00
A	2112-1-000122	TIENDAS SORIANA, SA DE CV	\$0.00	\$0.00	\$1,313.50	\$1,313.50	\$0.00	\$0.00
A	2112-1-000123	PROVEEDORA ELECTRICA DEL NORTE MS, SA DE CV	\$0.00	\$0.00	\$1,851.36	\$1,851.36	\$0.00	\$0.00
A	2112-1-000125	CADENA COMERCIAL OXXO, SA DE CV	\$0.00	\$0.00	\$17,673.70	\$17,673.70	\$0.00	\$0.00
A	2112-1-000128	PAOLA FERRIÑO ELIZONDO	\$0.00	\$0.00	\$2,041.60	\$2,041.60	\$0.00	\$0.00
A	2112-1-000131	RESTAURANT DE CHINA A BRAVO, SA DE CV	\$0.00	\$0.00	\$3,129.03	\$3,129.03	\$0.00	\$0.00
A	2112-1-000132	POLLOS EXPO GUADALUPE, SA DE CV	\$0.00	\$0.00	\$132.00	\$132.00	\$0.00	\$0.00
A	2112-1-000133	TAQUERIAS LAS DELICIAS DE MONTERREY, SA DE CV	\$0.00	\$0.00	\$6,007.57	\$6,007.57	\$0.00	\$0.00
A	2112-1-000137	ABASTECEDORA DE OFICINAS, SA DE CV	\$0.00	\$0.00	\$484.22	\$484.22	\$0.00	\$0.00
A	2112-1-000138	PREMIUM RESTAURANT BRANDS, S DE RL DE CV	\$0.00	\$0.00	\$1,020.00	\$1,020.00	\$0.00	\$0.00
A	2112-1-000139	NORA GUADALUPE SALINAS GARZA	\$0.00	\$0.00	\$4,860.00	\$4,860.00	\$0.00	\$0.00
A	2112-1-000140	7-ELEVEN MEXICO, SA DE CV	\$0.00	\$0.00	\$66.00	\$66.00	\$0.00	\$0.00
A	2112-1-000141	JUNIOR FOODS, SA DE CV	\$0.00	\$0.00	\$974.00	\$974.00	\$0.00	\$0.00
A	2112-1-000145	TEOFILO TREVIÑO RAMIREZ	\$0.00	\$0.00	\$305.01	\$305.01	\$0.00	\$0.00
A	2112-1-000147	LAURA JOSEFINA TERAN SALDAÑA	\$0.00	\$0.00	\$1,270.01	\$1,270.01	\$0.00	\$0.00
A	2112-1-000149	RUBEN ISLAS VILLA	\$0.00	\$0.00	\$1,751.01	\$1,751.01	\$0.00	\$0.00
A	2112-1-000150	CARNES SAM, SA DE CV	\$0.00	\$0.00	\$4,215.82	\$4,215.82	\$0.00	\$0.00
A	2112-1-000151	SUPERMERCADOS INTERNACIONALES HEB, SA DE CV	\$0.00	\$0.00	\$12,716.41	\$12,716.41	\$0.00	\$0.00
A	2112-1-000154	POLLOS ASADOS LINDA VISTA, SA DE CV	\$0.00	\$0.00	\$3,630.00	\$3,630.00	\$0.00	\$0.00
A	2112-1-000155	EXPRESS COMIDAS RAPIDAS, SA DE CV	\$0.00	\$0.00	\$596.00	\$596.00	\$0.00	\$0.00
A	2112-1-000157	JUAN ENRIQUE GONZALEZ CHAPA	\$0.00	\$0.00	\$250.00	\$250.00	\$0.00	\$0.00



**Promotora de Desarrollo Rural de Nuevo León
Estado de Nuevo León**

Balanza de Comprobación del 01/ene./2019 al 30/jun./2019

Cuentas de Mayor con saldo y/o movimientos. (De la cuenta: 1000 a la 5999)



1 de junio y 30 de junio de 2019

hora de Impresión | 12:25 p. m.

Usu: josefina

Rep: rptBalanzaComprobacion

Nat.	Cuenta	Nombre de la cuenta	SALDO ANTERIOR		MOVIMIENTOS		SALDO ACTUAL	
			DEUDOR	ACREEDOR	DEUDOR	ACREEDOR	DEUDOR	ACREEDOR
A	2112-1-000158	COMEDOR TURISTICO DE SANTIAGO, SA DE CV	\$0.00	\$0.00	\$282.00	\$282.00	\$0.00	\$0.00
A	2112-1-000159	CAFE MANTE, SA DE CV	\$0.00	\$0.00	\$166.90	\$166.90	\$0.00	\$0.00
A	2112-1-000160	SUPER NUEVO LEON, SA DE CV	\$0.00	\$0.00	\$49,828.98	\$49,828.98	\$0.00	\$0.00
A	2112-1-000161	SERVICIOS GASOLINEROS DE MEXICO, SA DE CV	\$0.00	\$0.00	\$2,000.01	\$2,000.01	\$0.00	\$0.00
A	2112-1-000164	COMERCIALIZADORA SUCACE, SA DE CV	\$0.00	\$0.00	\$49,683.51	\$49,683.51	\$0.00	\$0.00
A	2112-1-000165	ACA PEPE, SA DE CV	\$0.00	\$0.00	\$8,742.00	\$8,742.00	\$0.00	\$0.00
A	2112-1-000167	PROCESADORA DE ALIMENTOS MAX, SA DE CV	\$0.00	\$0.00	\$2,106.00	\$2,106.00	\$0.00	\$0.00
A	2112-1-000169	FARMACIAS BENAVIDES SAB DE CV	\$0.00	\$0.00	\$95.50	\$95.50	\$0.00	\$0.00
A	2112-1-000170	JUAN ROEL GARCIA DE LA GARZA	\$0.00	\$0.00	\$170.00	\$170.00	\$0.00	\$0.00
A	2112-1-000174	CRISTOBAL CASTAÑEDA CORDERO	\$0.00	\$0.00	\$1,754.00	\$1,754.00	\$0.00	\$0.00
A	2112-1-000176	JORGE ARTURO CARDENAS SALAZAR	\$0.00	\$0.00	\$940.00	\$940.00	\$0.00	\$0.00
A	2112-1-000183	LA MISION SUPERMERCADOS, SA DE CV	\$0.00	\$0.00	\$5,294.57	\$5,294.57	\$0.00	\$0.00
A	2112-1-000184	LA CASA DEL TIO PANCHO, S DE RL DE CV	\$0.00	\$0.00	\$266.00	\$266.00	\$0.00	\$0.00
A	2112-1-000186	GUADALUPE LEON GONZALEZ LOPEZ	\$0.00	\$0.00	\$3,039.20	\$3,039.20	\$0.00	\$0.00
A	2112-1-000190	FARMACIA GUADALAJARA, SA DE CV	\$0.00	\$0.00	\$228.37	\$228.37	\$0.00	\$0.00
A	2112-1-000193	RICARDO REYNA GONZALEZ	\$0.00	\$0.00	\$426.00	\$426.00	\$0.00	\$0.00
A	2112-1-000198	Maquinas Diesel SA de CV USD	\$0.00	\$3,779.70	\$624,456.56	\$640,899.39	\$0.00	\$20,222.53
A	2112-1-000199	Maquinas Diesel, SA de CV USD complementaria	\$0.00	\$72,917.34	\$701,268.59	\$869,436.80	\$0.00	\$241,085.55
A	2112-1-000200	Cadeco SA de CV USD	\$0.00	\$848.46	\$53,146.93	\$53,727.15	\$0.00	\$1,428.68
A	2112-1-000201	Cadeco, SA de CV USD Complementaria	\$0.00	\$16,332.55	\$107,198.41	\$117,080.00	\$0.00	\$26,214.14
A	2112-1-000206	MARIA FERNANDA OFELIA RUIZ ARECHIGA	\$0.00	\$0.00	\$1,962.02	\$1,962.02	\$0.00	\$0.00
A	2112-1-000217	SS ESTE, SA DE CV	\$0.00	\$0.00	\$297.00	\$297.00	\$0.00	\$0.00
A	2112-1-000220	RAMIRO QUINTANILLA SALINAS	\$0.00	\$0.00	\$4,755.01	\$4,755.01	\$0.00	\$0.00
A	2112-1-000225	ELECTRONICA EXPOSICION, SA DE CV	\$0.00	\$0.00	\$89.00	\$89.00	\$0.00	\$0.00
A	2112-1-000232	MARISCOS ACUARIO SA DE CV	\$0.00	\$0.00	\$348.00	\$348.00	\$0.00	\$0.00
A	2112-1-000247	HERRAMENTAL MONTERREY SA	\$0.00	\$0.00	\$759.80	\$759.80	\$0.00	\$0.00
A	2112-1-000251	ANDRES HERRERA RABAGO	\$0.00	\$0.00	\$637.00	\$637.00	\$0.00	\$0.00
A	2112-1-000257	GAS ECONOMICO METROPOLITANO SA DE CV	\$0.00	\$0.00	\$64,424.09	\$66,128.49	\$0.00	\$1,704.40
A	2112-1-000259	PEDRO GERMAN CANTU GONZALEZ	\$0.00	\$0.00	\$1,932.00	\$1,932.00	\$0.00	\$0.00
A	2112-1-000264	TRACTOCAMIONES KENWORTH DE MONTERREY, SA DE CV	\$0.00	\$0.00	\$1,930.73	\$1,930.73	\$0.00	\$0.00
A	2112-1-000266	JUAN CARLOS QUIROZ PROA	\$0.00	\$0.00	\$6,391.60	\$6,391.60	\$0.00	\$0.00
A	2112-1-000277	FARMACIAS DE SIMILARES SA DE CV	\$0.00	\$0.00	\$134.25	\$134.25	\$0.00	\$0.00
A	2112-1-000286	HUMBERTO GUADALUPE ROCHA CASAS	\$0.00	\$0.00	\$224.99	\$224.99	\$0.00	\$0.00
A	2112-1-000287	IMPORTADORA DE FILTROS SA DE CV	\$0.00	\$165,845.20	\$740,184.40	\$738,683.36	\$0.00	\$164,344.16
A	2112-1-000289	DOLORES BRISEÑO MANCHA	\$0.00	\$0.00	\$290.00	\$290.00	\$0.00	\$0.00
A	2112-1-000292	JESUS GONZALEZ ZAMARRON	\$0.00	\$0.00	\$1,740.00	\$1,740.00	\$0.00	\$0.00
A	2112-1-000296	REFACCIONARIA TREVIÑO SA DE CV	\$0.00	\$0.00	\$5,049.07	\$5,049.07	\$0.00	\$0.00
A	2112-1-000300	VADEN GROUP, SA DE CV	\$0.00	\$0.00	\$21,443.70	\$21,443.70	\$0.00	\$0.00
A	2112-1-000302	TERESA MACIAS MARTINEZ	\$0.00	\$0.00	\$2,088.00	\$2,088.00	\$0.00	\$0.00
A	2112-1-000317	LINDA DAVILA GARZA	\$0.00	\$0.00	\$2,938.02	\$2,938.02	\$0.00	\$0.00
A	2112-1-000324	SERVICIOS DE ALIMENTOS MADONA SA DE CV	\$0.00	\$0.00	\$1,053.00	\$1,053.00	\$0.00	\$0.00
A	2112-1-000335	GERARDO CHAPA ZUÑIGA	\$0.00	\$1,776.62	\$2,654.00	\$877.38	\$0.00	\$0.00
A	2112-1-000339	INDUSTRIAS BRETAGIA, SA DE CV	\$0.00	\$0.00	\$754.00	\$754.00	\$0.00	\$0.00
A	2112-1-000350	MAQUINARIA PARA CONSTRUCCION DIMEX, SA DE CV	\$0.00	\$0.00	\$3,392.72	\$3,392.72	\$0.00	\$0.00
A	2112-1-000362	PC ONLINE SA DE CV	\$0.00	\$0.00	\$13,765.01	\$13,765.01	\$0.00	\$0.00
A	2112-1-000364	JUAN TERAN PEREZ	\$0.00	\$0.00	\$9,268.04	\$9,268.04	\$0.00	\$0.00
A	2112-1-000380	LLANTERA SAN JUAN DE MONTERREY SA DE CV	\$0.00	\$0.00	\$348.00	\$348.00	\$0.00	\$0.00
A	2112-1-000383	MA DE LOS ANGELES RIVERA MEDINA	\$0.00	\$0.00	\$234.00	\$234.00	\$0.00	\$0.00



**Promotora de Desarrollo Rural de Nuevo León
Estado de Nuevo León**

Balanza de Comprobación del 01/ene./2019 al 30/jun./2019

Cuentas de Mayor con saldo y/o movimientos. (De la cuenta: 1000 a la 5999)



1 de junio y 30 de junio de 2019

hora de Impresión | 12:25 p. m.

Usu: josefina

Rep: rptBalanzaComprobacion

Nat.	Cuenta	Nombre de la cuenta	SALDO ANTERIOR		MOVIMIENTOS		SALDO ACTUAL	
			DEUDOR	ACREEDOR	DEUDOR	ACREEDOR	DEUDOR	ACREEDOR
A	2112-1-000389	CARLOS VELA MARTINEZ	\$0.00	\$0.00	\$3,272.00	\$3,272.00	\$0.00	\$0.00
A	2112-1-000401	FERRETERIA Y TLAPALERIA TOLTECA, SA DE CV	\$0.00	\$0.00	\$187.22	\$187.22	\$0.00	\$0.00
A	2112-1-000407	COPPEL, SA DE CV	\$0.00	\$0.00	\$1,247.00	\$1,247.00	\$0.00	\$0.00
A	2112-1-000421	MANUEL MARTINEZ GUERRERO	\$0.00	\$0.00	\$200.99	\$200.99	\$0.00	\$0.00
A	2112-1-000425	RESTAURANTE GARCIA G DE CIENEGA DE FLORES SA DE CV	\$0.00	\$0.00	\$553.00	\$553.00	\$0.00	\$0.00
A	2112-1-000430	PASTELERIA LETY, SA DE CV	\$0.00	\$0.00	\$1,320.00	\$1,320.00	\$0.00	\$0.00
A	2112-1-000434	SERVICIO PARA ESTACIONES DE GASOLINA MEXICO, SA DE CV	\$0.00	\$0.00	\$743,812.71	\$743,812.71	\$0.00	\$0.00
A	2112-1-000445	ESPECIALIDADES Y REPUESTOS PETROQUIMICOS SA DE CV	\$0.00	\$0.00	\$20,816.20	\$20,816.20	\$0.00	\$0.00
A	2112-1-000446	HDI SEGUROS SA DE CV	\$0.00	\$0.00	\$990.00	\$990.00	\$0.00	\$0.00
A	2112-1-000448	GUADALUPE ARGIMIRO CABRERA GARCIA	\$0.00	\$0.00	\$4,060.00	\$4,060.00	\$0.00	\$0.00
A	2112-1-000451	ROMAN GENARO DE LUNA DE LUNA	\$0.00	\$0.00	\$2,190.00	\$2,190.00	\$0.00	\$0.00
A	2112-1-000454	SUPER CARNES TOLTEKA SA DE CV	\$0.00	\$0.00	\$996.00	\$996.00	\$0.00	\$0.00
A	2112-1-000455	JOSE LUIS VALLE CANALES	\$0.00	\$28,621.84	\$102,358.08	\$78,898.24	\$0.00	\$5,162.00
A	2112-1-000462	FONDO NACIONAL DE INFRAESTRUCTURA	\$0.00	\$0.00	\$2,639.00	\$2,639.00	\$0.00	\$0.00
A	2112-1-000463	ALDO ELI MALDONADO GUTIERREZ	\$0.00	\$0.00	\$29,338.01	\$29,338.01	\$0.00	\$0.00
A	2112-1-000464	OMNIBUS DE MEXICO SA DE CV	\$0.00	\$0.00	\$2,257.00	\$2,257.00	\$0.00	\$0.00
A	2112-1-000465	TRANSPORTES TAMAULIPAS SA DE CV	\$0.00	\$0.00	\$17,475.50	\$17,475.50	\$0.00	\$0.00
A	2112-1-000466	CAMINOS Y PUENTES FEDERALES DE INGRESOS Y SERVICIOS CONEXOS	\$0.00	\$0.00	\$1,322.00	\$1,322.00	\$0.00	\$0.00
A	2112-1-000467	RED ESTATAL DE AUTOPISTAS DE NUEVO LEON	\$0.00	\$0.00	\$1,119.00	\$1,119.00	\$0.00	\$0.00
A	2112-1-000471	JUAN ANTONIO GARZA ZERMEÑO	\$0.00	\$0.00	\$569.01	\$569.01	\$0.00	\$0.00
A	2112-1-000474	GOBIERNO DEL ESTADO DE NUEVO LEON	\$0.00	\$0.00	\$1,308.00	\$1,308.00	\$0.00	\$0.00
A	2112-1-000476	SANJUANITA ISABEL GUILLÉN HERNÁNDEZ	\$0.00	\$0.00	\$707.60	\$707.60	\$0.00	\$0.00
A	2112-1-000480	NUEVA EXPERIENCIA EN COMERCIO DT SA DE CV	\$0.00	\$0.00	\$125.00	\$125.00	\$0.00	\$0.00
A	2112-1-000485	REYNA PATRICIA ESPRONCEDA GARCIA	\$0.00	\$0.00	\$546.06	\$546.06	\$0.00	\$0.00
A	2112-1-000490	PEQUEÑO CAESARMEX SAPI DE CV	\$0.00	\$0.00	\$198.00	\$198.00	\$0.00	\$0.00
A	2112-1-000492	WALTER ISRAEL MEZA MURGIA	\$0.00	\$0.00	\$324.80	\$324.80	\$0.00	\$0.00
A	2112-1-000493	DIMA FER GASOLINERAS SA DE CV	\$0.00	\$0.00	\$400.00	\$400.00	\$0.00	\$0.00
A	2112-1-000499	Guillermo Federico Cruz Vazquez	\$0.00	\$0.00	\$22,981.13	\$22,981.13	\$0.00	\$0.00
A	2112-1-000502	SANIRENT DE MEXICO SA DE CV	\$0.00	\$0.00	\$11,368.00	\$11,368.00	\$0.00	\$0.00
A	2112-1-000503	CFE Suministrador de Servicios Basicos	\$0.00	\$0.00	\$52,280.00	\$52,280.00	\$0.00	\$0.00
A	2112-1-000505	OPERADORA DE RESTAURANTES Y SIMILARES, SA DE CV	\$0.00	\$0.00	\$427.00	\$427.00	\$0.00	\$0.00
A	2112-1-000511	NORA ELSA ZAMBRANO RODRIGUEZ	\$0.00	\$0.00	\$928.00	\$928.00	\$0.00	\$0.00
A	2112-1-000512	ARTURO JAIME GOMEZ MONTEMAYOR	\$0.00	\$0.00	\$395.56	\$395.56	\$0.00	\$0.00
A	2112-1-000520	OSCAR JOEL MORIN SOLIS	\$0.00	\$0.00	\$7,452.63	\$7,452.63	\$0.00	\$0.00
A	2112-1-000532	NEFTALI VICENTE SERAFIN PERALTA	\$0.00	\$0.00	\$696.00	\$696.00	\$0.00	\$0.00
A	2112-1-000543	ONORIO SALINAS GARZA	\$0.00	\$0.00	\$1,250.00	\$1,250.00	\$0.00	\$0.00
A	2112-1-000548	BODEGAS TIENDAS LM, SA DE CV	\$0.00	\$0.00	\$15,481.00	\$15,481.00	\$0.00	\$0.00
A	2112-1-000551	MARTIN MORALES ALVAREZ	\$0.00	\$0.00	\$1,102.00	\$1,102.00	\$0.00	\$0.00
A	2112-1-000553	SEGURIDAD PRIVADA CAUDILLO, SA DE CV	\$0.00	\$0.00	\$187,920.00	\$187,920.00	\$0.00	\$0.00
A	2112-1-000556	TAMALERIAS TERESITA, SA DE CV	\$0.00	\$0.00	\$172.99	\$172.99	\$0.00	\$0.00
A	2112-1-000566	JOSE ALBERTO CARDENAS GALLEGOS	\$0.00	\$0.00	\$580.00	\$580.00	\$0.00	\$0.00
A	2112-1-000570	JORGE EDUARDO MARTINEZ LEAL	\$0.00	\$0.00	\$88,842.51	\$88,842.51	\$0.00	\$0.00
A	2112-1-000579	SERVICIO MIRALOMA, SA DE CV	\$0.00	\$0.00	\$900.00	\$900.00	\$0.00	\$0.00
A	2112-1-000587	PARQUE FUNDIDORA	\$0.00	\$0.00	\$1,760.00	\$1,760.00	\$0.00	\$0.00
A	2112-1-000600	CASA HECTOR PALACIOS Y ASOCIADOS, SA DE CV	\$0.00	\$0.00	\$68.07	\$68.07	\$0.00	\$0.00
A	2112-1-000607	AUREA SANCHEZ REYNOSO	\$0.00	\$0.00	\$812.60	\$812.60	\$0.00	\$0.00



**Promotora de Desarrollo Rural de Nuevo León
Estado de Nuevo León**

Balanza de Comprobación del 01/ene./2019 al 30/jun./2019

Cuentas de Mayor con saldo y/o movimientos. (De la cuenta: 1000 a la 5999)



1 de junio y 30 de junio de 2019

hora de Impresión | 12:25 p. m.

Usu: josefina

Rep: rptBalanzaComprobacion

Nat.	Cuenta	Nombre de la cuenta	SALDO ANTERIOR		MOVIMIENTOS		SALDO ACTUAL	
			DEUDOR	ACREEDOR	DEUDOR	ACREEDOR	DEUDOR	ACREEDOR
A	2112-1-000612	REA RENOVADORA ELECTRICA AUTOMOTRIZM S DE RL MI	\$0.00	\$0.00	\$7,180.40	\$7,180.40	\$0.00	\$0.00
A	2112-1-000620	COOL FORCE ZONE, SA DE CV	\$0.00	\$0.00	\$232.00	\$232.00	\$0.00	\$0.00
A	2112-1-000630	Autokam Regiomontana, Sa de Cv.	\$0.00	\$0.00	\$1,207.00	\$1,207.00	\$0.00	\$0.00
A	2112-1-000632	TRIHCO SUMINISTROS USD	\$0.00	\$0.00	\$56,020.21	\$56,020.21	\$0.00	\$0.00
A	2112-1-000633	TRIHCO SUMINISTROS COMPLEMENTARIA USD	\$0.00	\$0.00	\$50,452.21	\$50,452.21	\$0.00	\$0.00
A	2112-1-000635	MARGARITO GARZA FLORES	\$0.00	\$0.00	\$812.00	\$812.00	\$0.00	\$0.00
A	2112-1-000647	MADERAS FG, SA DE CV	\$0.00	\$0.00	\$6,100.09	\$6,100.09	\$0.00	\$0.00
A	2112-1-000675	JORGE ALBERTO GARCIA GARCIA	\$0.00	\$0.00	\$16,700.52	\$16,700.52	\$0.00	\$0.00
A	2112-1-000676	BOLSAS TAURO, SA DE CV	\$0.00	\$0.00	\$1,882.75	\$1,882.75	\$0.00	\$0.00
A	2112-1-000680	RODRIGO ABRAHAN SALAZAR	\$0.00	\$0.00	\$2,320.00	\$2,320.00	\$0.00	\$0.00
A	2112-1-000681	CARRALES CERVANTES Y CIA,S.C.	\$0.00	\$0.00	\$286,960.80	\$286,960.80	\$0.00	\$0.00
A	2112-1-000684	CHUBB SEGUROS MEXICO SA	\$0.00	\$165,500.37	\$218,034.15	\$54,830.78	\$0.00	\$2,297.00
A	2112-1-000687	LOS GEMELOS GLOBAL COMERCIALIZADORA,SA DE CV	\$0.00	\$0.00	\$4,176.00	\$4,176.00	\$0.00	\$0.00
A	2112-1-000692	GRUPO FERRETERIA CALZADA, SA DE CV	\$0.00	\$0.00	\$2,882.36	\$2,882.36	\$0.00	\$0.00
A	2112-1-000696	NISTAN, S DE RL DE CV	\$0.00	\$0.00	\$3,999.91	\$3,999.91	\$0.00	\$0.00
A	2112-1-000701	JUAN CARLOS QUINTERO VALENZUELA	\$0.00	\$0.00	\$175.00	\$175.00	\$0.00	\$0.00
A	2112-1-000703	AUTOMOVILES Y CAMIONES, SA DE CV	\$0.00	\$0.00	\$89,364.22	\$89,364.22	\$0.00	\$0.00
A	2112-1-000704	SAMUEL TREVIÑO TREVIÑO	\$0.00	\$0.00	\$107.00	\$107.00	\$0.00	\$0.00
A	2112-1-000712	EUSEBIA EGUIA EGUIA	\$0.00	\$0.00	\$34,653.01	\$34,653.01	\$0.00	\$0.00
A	2112-1-000715	TRACTOREFACCIONES ALLENDE SA DE CV	\$0.00	\$0.00	\$16,820.34	\$16,820.34	\$0.00	\$0.00
A	2112-1-000716	FERRETERIA Y COLORES MARTINEZ, SA DE CV	\$0.00	\$0.00	\$1,396.00	\$1,396.00	\$0.00	\$0.00
A	2112-1-000719	POLLOS ASADOS APODACA, SA DE CV	\$0.00	\$0.00	\$240.00	\$240.00	\$0.00	\$0.00
A	2112-1-000722	FTTH DE MEXICO, SA DE CV	\$0.00	\$0.00	\$47,868.00	\$47,868.00	\$0.00	\$0.00
A	2112-1-000724	AUTOBUSES ESTRELLA BLANCA, SA DE CV	\$0.00	\$0.00	\$98.50	\$98.50	\$0.00	\$0.00
A	2112-1-000726	DORA NELY REYNA CASTILLEJA	\$0.00	\$0.00	\$116.00	\$116.00	\$0.00	\$0.00
A	2112-1-000730	TRACTOPARTES MAGAÑA, SA DE CV	\$0.00	\$0.00	\$5,220.00	\$5,220.00	\$0.00	\$0.00
A	2112-1-000731	SANDRA PATRICIA VALDEZ BENAVIDES	\$0.00	\$0.00	\$150.00	\$150.00	\$0.00	\$0.00
A	2112-1-000733	MUELLES Y SUSPENSIONES FABIAN, SA DE CV	\$0.00	\$0.00	\$522.00	\$522.00	\$0.00	\$0.00
A	2112-1-000737	JOSE JUAN TORRES CARRIZALES	\$0.00	\$0.00	\$568.40	\$568.40	\$0.00	\$0.00
A	2112-1-000749	JUGUEL UNIFORMES, SA DE CV	\$0.00	\$0.00	\$25,056.00	\$25,056.00	\$0.00	\$0.00
A	2112-1-000752	JOSE MIGUEL APONTE CEDILLO	\$0.00	\$2,657.51	\$19,941.30	\$17,898.59	\$0.00	\$614.80
A	2112-1-000755	JUAN PORFIRIO CORONA GARCIA	\$0.00	\$0.00	\$2,778.94	\$2,778.94	\$0.00	\$0.00
A	2112-1-000760	TAMALES TIA CHOLE, SA DE CV	\$0.00	\$0.00	\$1,844.40	\$1,844.40	\$0.00	\$0.00
A	2112-1-000762	JOSE LUIS SALAZAR SEPULVEDA	\$0.00	\$0.00	\$1,281.96	\$1,281.96	\$0.00	\$0.00
A	2112-1-000764	MAX MEXICAN GRILL, S.A. DE C.V.	\$0.00	\$0.00	\$250.00	\$250.00	\$0.00	\$0.00
A	2112-1-000768	SERVICIOS ESPECIALIZADOS SENDA, SA DE CV	\$0.00	\$0.00	\$1,035.00	\$1,035.00	\$0.00	\$0.00
A	2112-1-000770	DARIO HERRERA CANTU	\$0.00	\$0.00	\$8,966.80	\$8,966.80	\$0.00	\$0.00
A	2112-1-000775	Eleazar Subialdea Sanchez	\$0.00	\$0.00	\$130.00	\$130.00	\$0.00	\$0.00
A	2112-1-000777	GRUPO SERVICIOS RAMIREZ PERALES,SA DE CV	\$0.00	\$0.00	\$1,200,000.00	\$1,200,000.00	\$0.00	\$0.00
A	2112-1-000787	GERARDO RIOS OCHOA	\$0.00	\$0.00	\$240.00	\$240.00	\$0.00	\$0.00
A	2112-1-000788	ANDAMIOS ERMA, S DE RL	\$0.00	\$0.00	\$1,700.00	\$1,700.00	\$0.00	\$0.00
A	2112-1-000797	AUTOTAL, SA DE CV	\$0.00	\$0.00	\$2,771.99	\$2,771.99	\$0.00	\$0.00
A	2112-1-000800	ACEROS CHULA VISTA, SA DE CV	\$0.00	\$0.00	\$12,505.46	\$12,505.46	\$0.00	\$0.00
A	2112-1-000802	CARNES FINAS SAN JUAN GUADALUPE, SA DE CV	\$0.00	\$0.00	\$1,047.05	\$1,047.05	\$0.00	\$0.00
A	2112-1-000805	MAYRA ALEJANDRA DIAZ DE LA VEGA SAINZ	\$0.00	\$0.00	\$696.00	\$696.00	\$0.00	\$0.00
A	2112-1-000806	SAMUEL CANO VALDEZ	\$0.00	\$0.00	\$56,608.00	\$56,608.00	\$0.00	\$0.00
A	2112-1-000807	LA CAPITAL DE SELLADOS DEL MUNDO SA DE CV	\$0.00	\$0.00	\$1,040.93	\$1,040.93	\$0.00	\$0.00
A	2112-1-000808	INDUSTRIA DE REFRESCOS, S DE RL DE CV	\$0.00	\$0.00	\$3,440.00	\$3,440.00	\$0.00	\$0.00



Promotora de Desarrollo Rural de Nuevo León
Estado de Nuevo León



Balanza de Comprobación del 01/ene./2019 al 30/jun./2019
Cuentas de Mayor con saldo y/o movimientos. (De la cuenta: 1000 a la 5999)

Usu: josefina
Rep: rptBalanzaComprobacion

Fecha y hora de Impresión 04/jun./2019 12:25 p.m.

Nat.	Cuenta	Nombre de la cuenta	SALDO ANTERIOR		MOVIMIENTOS		SALDO ACTUAL	
			DEUDOR	ACREEDOR	DEUDOR	ACREEDOR	DEUDOR	ACREEDOR
A	2112-1-000809	SANJUANA GUADALUPE CANDIA TREJO	\$0.00	\$0.00	\$44,937.24	\$44,937.24	\$0.00	\$0.00
A	2112-1-000810	ELICEO GARCIA MORENO	\$0.00	\$0.00	\$230.00	\$230.00	\$0.00	\$0.00
A	2112-1-000811	POLICARPO GARZA BARRERA	\$0.00	\$0.00	\$306.24	\$306.24	\$0.00	\$0.00
A	2112-1-000812	CENTRO DE AUTOSERVICIO LA ESPERANZA, S DE RL DE CV	\$0.00	\$0.00	\$138.90	\$138.90	\$0.00	\$0.00
A	2112-1-000813	ROSA MARIA LLANAS BELMARES	\$0.00	\$0.00	\$15,961.60	\$15,961.60	\$0.00	\$0.00
A	2112-1-000814	CESAR GONZALEZ CANTU	\$0.00	\$0.00	\$12,400.01	\$12,400.01	\$0.00	\$0.00
A	2112-1-000815	SERVICIOS INTEGRALES ATIR, SA DE CV	\$0.00	\$0.00	\$32,712.00	\$32,712.00	\$0.00	\$0.00
A	2112-1-000816	GRUPO I24H, SA DE CV	\$0.00	\$0.00	\$120.00	\$120.00	\$0.00	\$0.00
A	2112-1-000817	INSTANT GRAPHIC, S DE RL DE CV	\$0.00	\$0.00	\$1,571.10	\$1,571.10	\$0.00	\$0.00
A	2112-1-000818	MIRTHALA PEREZ RODRIGUEZ	\$0.00	\$0.00	\$350.00	\$350.00	\$0.00	\$0.00
A	2112-1-000819	COMERCIALIZADORA DE AUTOPARTES LEMRO, SA DE CV	\$0.00	\$0.00	\$420.00	\$420.00	\$0.00	\$0.00
A	2112-1-000820	PLOMIFERRETERA EL TORNILLO, SA DE CV	\$0.00	\$0.00	\$8,833.95	\$8,833.95	\$0.00	\$0.00
A	2112-1-000821	AVANZA GRUPO COMERCIAL SA DE CV	\$0.00	\$0.00	\$28,704.20	\$28,704.20	\$0.00	\$0.00
A	2112-1-000822	JULIO CESAR RUIZ RIVERA	\$0.00	\$0.00	\$700.00	\$700.00	\$0.00	\$0.00
A	2112-1-000823	MAYOREO DE PLUMAS SA DE CV	\$0.00	\$0.00	\$7,544.48	\$29,342.89	\$0.00	\$21,798.41
A	2112-1-000824	SG PROVEEDORES SA DE CV	\$0.00	\$0.00	\$10,191.68	\$10,191.68	\$0.00	\$0.00
A	2112-1-000825	JOSE ALFREDO GUEVARA LOPEZ	\$0.00	\$0.00	\$3,800.00	\$3,800.00	\$0.00	\$0.00
A	2112-1-000826	PENTA DEL NORTE SA DE CV	\$0.00	\$0.00	\$147,217.92	\$147,217.92	\$0.00	\$0.00
A	2112-1-000827	PROV. ESCOLAR Y DE OFICINA DEL NUEVO LEON SA DE CV	\$0.00	\$0.00	\$2,561.24	\$6,153.44	\$0.00	\$3,592.20
A	2112-1-000829	GALLERIES SA DE CV	\$0.00	\$0.00	\$69,866.97	\$69,866.97	\$0.00	\$0.00
A	2112-1-000830	JORGE ALONSO LEAL QUINTANILLA	\$0.00	\$0.00	\$630.00	\$630.00	\$0.00	\$0.00
A	2112-1-000831	LUIS ENRIQUE CONTRERAS DELGADO	\$0.00	\$0.00	\$116.00	\$116.00	\$0.00	\$0.00
A	2112-1-000832	RODOLFO SEBASTIAN MEDINA MORALES	\$0.00	\$0.00	\$158.00	\$158.00	\$0.00	\$0.00
A	2112-1-000833	MERCADO DE LA SOLDADURA DEL SURESTE, SA DE CV	\$0.00	\$0.00	\$1,181.54	\$1,181.54	\$0.00	\$0.00
A	2112-1-000834	Termitodo Control de Plagas, Sa de Cv	\$0.00	\$0.00	\$1,276.00	\$1,276.00	\$0.00	\$0.00
A	2112-1-000835	Fumigaciones Tecnicas y Jardineria, Sa de Cv.	\$0.00	\$0.00	\$8,700.00	\$17,400.00	\$0.00	\$8,700.00
A	2112-1-000836	SERVICABLES DEL NORTE SA DE CV	\$0.00	\$0.00	\$27,116.16	\$27,116.16	\$0.00	\$0.00
A	2112-1-000837	RAFAEL GARCIA MEDELLIN	\$0.00	\$0.00	\$194.00	\$194.00	\$0.00	\$0.00
A	2112-1-000838	CALPAMEX, S DE RL DE CV	\$0.00	\$0.00	\$213.00	\$213.00	\$0.00	\$0.00
A	2112-1-000839	CERVECERIA REGIONMONTANA, SA DE CV	\$0.00	\$0.00	\$1,545.00	\$1,545.00	\$0.00	\$0.00
A	2112-1-000840	Eduardo Maldonado Valderrama	\$0.00	\$0.00	\$35,552.78	\$35,552.78	\$0.00	\$0.00
A	2112-1-000841	IZAMARY GUERRA GUERRA	\$0.00	\$0.00	\$64.02	\$64.02	\$0.00	\$0.00
A	2112-1-000842	VICTOR HUGO DAVILA RODRIGUEZ	\$0.00	\$0.00	\$116.00	\$116.00	\$0.00	\$0.00
A	2112-1-000843	VERONICA LARIOS SALAZAR	\$0.00	\$0.00	\$280.00	\$280.00	\$0.00	\$0.00
A	2112-1-000844	ANTONIO LEE HERBERT	\$0.00	\$0.00	\$2,505.60	\$2,505.60	\$0.00	\$0.00
A	2112-1-000845	GLADYS CARLOS SANCHEZ	\$0.00	\$0.00	\$2,088.00	\$2,088.00	\$0.00	\$0.00
A	2112-1-000846	JUAN LEOBARDO GRACIA GARZA	\$0.00	\$0.00	\$1,276.00	\$1,276.00	\$0.00	\$0.00
A	2112-1-000847	LUIS EDUARDO CORTEZ SALDIVAR	\$0.00	\$0.00	\$986.00	\$986.00	\$0.00	\$0.00
A	2112-1-000848	IMPERIO RESTAURANTERO, SA DE CV	\$0.00	\$0.00	\$384.00	\$384.00	\$0.00	\$0.00
A	2112-1-000849	CAR WASH CUMBRES ELITE, SA DE CV	\$0.00	\$0.00	\$120.00	\$120.00	\$0.00	\$0.00
A	2112-1-000850	ACCECOMPU, SA DE CV	\$0.00	\$0.00	\$0.00	\$1,334.00	\$0.00	\$1,334.00
A	2112-1-000851	CONFECCIONES EXCLUSIVAS DEL NORESTE, SA DE CV	\$0.00	\$0.00	\$14,908.32	\$14,908.32	\$0.00	\$0.00
A	2112-1-000852	PLASTICOS ECONOMICOS MONTERREY, SA DE CV	\$0.00	\$0.00	\$134.70	\$134.70	\$0.00	\$0.00
A	2112-1-000853	DIFRENOSA, SA DE CV	\$0.00	\$0.00	\$2,307.24	\$2,307.24	\$0.00	\$0.00
A	2112-1-000854	VICTOR ALFONSO PEREZ CASTELLANOS	\$0.00	\$0.00	\$176.68	\$176.68	\$0.00	\$0.00
A	2112-1-000855	ENRIQUE FERRIÑO QUIJANO	\$0.00	\$0.00	\$92.80	\$92.80	\$0.00	\$0.00
A	2112-1-000856	SERGIO MARQUEZ DE LA CRUZ	\$0.00	\$0.00	\$100.00	\$100.00	\$0.00	\$0.00
A	2112-1-000857	ELENA MARTINEZ SALINAS	\$0.00	\$0.00	\$420.00	\$420.00	\$0.00	\$0.00



**Promotora de Desarrollo Rural de Nuevo León
Estado de Nuevo León**



**Balanza de Comprobación del 01/ene./2019 al 30/jun./2019
Cuentas de Mayor con saldo y/o movimientos. (De la cuenta: 1000 a la 5999)**

Usu: josefina
Rep: rptBalanzaComprobacion

Fecha y hora de impresión

12:25 p. m.

Nat.	Cuenta	Nombre de la cuenta	SALDO ANTERIOR		MOVIMIENTOS		SALDO ACTUAL	
			DEUDOR	ACREEDOR	DEUDOR	ACREEDOR	DEUDOR	ACREEDOR
A	2112-1-000858	CONTROL INTEGRAL DEL AUTOTRANSPORTE SA DE CV	\$0.00	\$0.00	\$3,712.00	\$3,712.00	\$0.00	\$0.00
A	2112-2	Deudas por Adquisición de Bienes Inmuebles, Muebles e Intangibles por Pagar a CP	\$0.00	\$0.00	\$1,196,418.45	\$1,435,887.41	\$0.00	\$239,468.96
A	2112-2-000105	TECNO TECNOLOGIA Y EQUIPOS DEL NORTE, SA DE CV	\$0.00	\$0.00	\$11,183.93	\$11,183.93	\$0.00	\$0.00
A	2112-2-000198	Maquinas Diesel SA de CV USD	\$0.00	\$0.00	\$239,468.96	\$252,029.10	\$0.00	\$12,560.14
A	2112-2-000199	Maquinas Diesel, SA de CV USD complementaria	\$0.00	\$0.00	\$0.00	\$226,908.82	\$0.00	\$226,908.82
A	2112-2-000300	VADEN GROUP, SA DE CV	\$0.00	\$0.00	\$7,500.00	\$7,500.00	-\$0.00	\$0.00
A	2112-2-000362	PC ONLINE SA DE CV	\$0.00	\$0.00	\$33,998.00	\$33,998.00	\$0.00	\$0.00
A	2112-2-000703	AUTOMOVILES Y CAMIONES, SA DE CV	\$0.00	\$0.00	\$127,067.56	\$127,067.56	\$0.00	\$0.00
A	2112-2-000828	REMOLQUES JARSA, SA DE CV	\$0.00	\$0.00	\$777,200.00	\$777,200.00	\$0.00	\$0.00
A	2117	RETENCIONES Y CONTRIBUCIONES POR PAGAR A CORTO PLAZO	\$0.00	\$613,442.07	\$2,334,514.43	\$2,190,480.89	\$0.00	\$469,408.53
A	2117-01	RETENCIONES DE IMPUESTO SOBRE LA RENTA	\$0.00	\$365,559.59	\$1,441,291.25	\$1,374,549.57	\$0.00	\$298,817.91
A	2117-01-1	IMPUESTO SOBRE PRODUCTOS DEL TRABAJO	\$0.00	\$365,559.59	\$1,440,121.25	\$1,371,398.63	\$0.00	\$296,836.97
A	2117-01-2	RETENCION 10% SOBRE HONORARIOS	\$0.00	\$0.00	\$1,170.00	\$3,150.94	\$0.00	\$1,980.94
A	2117-02	RETENCIONES DEL SISTEMA DE SEGURIDAD SOCIAL POR PAGAR A CP	\$0.00	\$171,112.14	\$599,181.84	\$606,548.32	\$0.00	\$178,478.62
A	2117-02-01	AMORTIZACION DE CREDITOS (INFONAVIT)	\$0.00	\$141,668.89	\$395,344.92	\$395,993.13	\$0.00	\$142,317.10
A	2117-02-02	RETENCIONES DE SEGURIDAD SOCIAL (IMSS)	\$0.00	\$29,443.25	\$203,836.92	\$210,555.19	\$0.00	\$36,161.52
A	2117-03	IMPUESTOS Y DERECHOS POR PAGAR A CORTO PLAZO	\$0.00	\$4,862.34	\$14,510.34	\$1,760.00	\$0.00	-\$7,888.00
A	2117-03-03	IMPUESTO AL VALOR AGREGADO TRASLADADO NO COBRADO	\$0.00	-\$1,760.00	\$0.00	\$1,760.00	\$0.00	\$0.00
A	2117-03-04	IMPUESTO AL VALOR AGREGADO TRASLADADO 16%	\$0.00	\$6,622.34	\$14,510.34	\$0.00	\$0.00	-\$7,888.00
A	2117-39801	Impuesto sobre nóminas y otros que se deriven de una relación laboral	\$0.00	\$71,908.00	\$279,531.00	\$207,623.00	\$0.00	\$0.00
A	2150	PASIVOS DIFERIDOS A CORTO PLAZO	\$0.00	\$1,083,861.00	\$6,309,860.00	\$11,872,200.00	\$0.00	\$6,646,201.00
A	2151	INGRESOS COBRADOS POR ADELANTADO A CORTO PLAZO	\$0.00	\$1,083,861.00	\$6,309,860.00	\$11,872,200.00	\$0.00	\$6,646,201.00
A	2151-1	ANTICIPOS DE CLIENTES	\$0.00	\$1,083,861.00	\$6,309,860.00	\$11,872,200.00	\$0.00	\$6,646,201.00
A	2151-1-1	BENEFICIARIOS	\$0.00	\$1,083,861.00	\$6,230,060.00	\$10,742,400.00	\$0.00	\$5,596,201.00
A	2151-1-1-0008	Arturo Salinas Salinas	\$0.00	\$112,500.00	\$112,500.00	\$0.00	\$0.00	\$0.00
A	2151-1-1-0021	Guillermo Quiroga Garcia	\$0.00	\$0.00	\$0.00	\$400,000.00	\$0.00	\$400,000.00
A	2151-1-1-0321	Alfredo Gutierrez Garza	\$0.00	\$180,000.00	\$360,000.00	\$180,000.00	\$0.00	\$0.00
A	2151-1-1-0338	José Bernardo Gutierrez García	\$0.00	\$0.00	\$120,000.00	\$120,000.00	\$0.00	\$0.00
A	2151-1-1-1031	Alvar Saldaña Barrera	\$0.00	\$60,000.00	\$0.00	\$0.00	\$0.00	\$60,000.00
A	2151-1-1-1319	Guadalupe Garza Jasso	\$0.00	\$14,001.00	\$0.00	\$0.00	\$0.00	\$14,001.00
A	2151-1-1-1363	Juan Manuel Morton González	\$0.00	\$0.00	\$0.00	\$120,000.00	\$0.00	\$120,000.00
A	2151-1-1-2398	Adrian Quiroga Rodriguez	\$0.00	\$0.00	\$60,000.00	\$60,000.00	\$0.00	\$0.00
A	2151-1-1-2551	Adalberto López Ramos	\$0.00	\$0.00	\$90,000.00	\$90,000.00	\$0.00	\$0.00
A	2151-1-1-2640	Salvador Alberto Zambrano Sada	\$0.00	\$120,000.00	\$0.00	\$0.00	\$0.00	\$120,000.00
A	2151-1-1-2692	Juan Angel Lozano Cantu	\$0.00	\$0.00	\$0.00	\$200,000.00	\$0.00	\$200,000.00
A	2151-1-1-2770	Raul Fernando Rodriguez Gonzalez	\$0.00	\$49,800.00	\$0.00	\$0.00	\$0.00	\$49,800.00
A	2151-1-1-2999	Guadalupe Reyes González	\$0.00	\$18,200.00	\$0.00	\$0.00	\$0.00	\$18,200.00
A	2151-1-1-3530	Juan Angel Gonzalez Elizaldi	\$0.00	\$0.00	\$0.00	\$400,000.00	\$0.00	\$400,000.00
A	2151-1-1-3764	Marco Antonio Cantú Flores	\$0.00	\$0.00	\$0.00	\$115,000.00	\$0.00	\$115,000.00
A	2151-1-1-3878	Adrián de la Garza Tijerina	\$0.00	\$0.00	\$163,200.00	\$163,200.00	\$0.00	\$0.00
A	2151-1-1-4802	Luis Humberto Miranda Megias	\$0.00	\$0.00	\$0.00	\$200,000.00	\$0.00	\$200,000.00
A	2151-1-1-4815	Reynaldo Cantú de la Garza	\$0.00	\$0.00	\$60,000.00	\$60,000.00	\$0.00	\$0.00
A	2151-1-1-4905	Nereo Peña Reyna	\$0.00	\$68,400.00	\$2,400.00	\$200,000.00	\$0.00	\$266,000.00



**Promotora de Desarrollo Rural de Nuevo León
Estado de Nuevo León**



**Balanza de Comprobación del 01/ene./2019 al 30/jun./2019
Cuentas de Mayor con saldo y/o movimientos. (De la cuenta: 1000 a la 5999)**

Usu: josefina
Rep: rptBalanzaComprobacion

hora de Impresión | 12:25 p. m.

Nat.	Cuenta	Nombre de la cuenta	SALDO ANTERIOR		MOVIMIENTOS		SALDO ACTUAL	
			DEUDOR	ACREEDOR	DEUDOR	ACREEDOR	DEUDOR	ACREEDOR
A	2151-1-1-5092	Ganadera Naval Carnero de S De PR de RL	\$0.00	\$0.00	\$400,000.00	\$400,000.00	\$0.00	\$0.00
A	2151-1-1-5119	Juan Manuel Sandoval Valdivia	\$0.00	\$0.00	\$400,000.00	\$400,000.00	\$0.00	\$0.00
A	2151-1-1-5155	Ganadería Presa Nueva SPR de RL de CV.	\$0.00	\$0.00	\$180,000.00	\$180,000.00	\$0.00	\$0.00
A	2151-1-1-5168	Guillermo Jr Quiroga Cazares	\$0.00	\$0.00	\$0.00	\$400,000.00	\$0.00	\$400,000.00
A	2151-1-1-5178	José León Espinosa González	\$0.00	\$0.00	\$308,600.00	\$332,600.00	\$0.00	\$24,000.00
A	2151-1-1-5188	La Querencia S.P.R. de R.L.	\$0.00	\$0.00	\$219,400.00	\$219,400.00	\$0.00	\$0.00
A	2151-1-1-5205	Constantino Javier Benavides Pérez	\$0.00	\$0.00	\$400,000.00	\$400,000.00	\$0.00	\$0.00
A	2151-1-1-5214	Agustin de la O Cavazos	\$0.00	\$105,000.00	\$0.00	\$0.00	\$0.00	\$105,000.00
A	2151-1-1-5216	Sergio Elizondo Montemayor	\$0.00	\$0.00	\$120,000.00	\$120,000.00	\$0.00	\$0.00
A	2151-1-1-5217	César Alejandro Rendon Elizondo	\$0.00	\$0.00	\$120,000.00	\$120,000.00	\$0.00	\$0.00
A	2151-1-1-5223	Luis Carlos Tamez Cano	\$0.00	\$0.00	\$0.00	\$66,000.00	\$0.00	\$66,000.00
A	2151-1-1-5234	Fernando Montemayor Villarreal	\$0.00	\$108,300.00	\$108,300.00	\$0.00	\$0.00	\$0.00
A	2151-1-1-5238	Francisco Cantú Tijerina	\$0.00	\$234,900.00	\$234,900.00	\$0.00	\$0.00	\$0.00
A	2151-1-1-5239	Arquitectura y Diseño Aplicado, S.A. de C.V.	\$0.00	\$12,760.00	\$12,760.00	\$0.00	\$0.00	\$0.00
A	2151-1-1-5241	Martha María de Jesús Pompa López	\$0.00	\$0.00	\$600,000.00	\$600,000.00	\$0.00	\$0.00
A	2151-1-1-5242	María Teresa Martínez Landa	\$0.00	\$0.00	\$274,800.00	\$546,800.00	\$0.00	\$272,000.00
A	2151-1-1-5243	Emilio Alexandro Treviño Huerta	\$0.00	\$0.00	\$69,600.00	\$69,600.00	\$0.00	\$0.00
A	2151-1-1-5244	Atlagracia Cantú Cantú	\$0.00	\$0.00	\$0.00	\$60,000.00	\$0.00	\$60,000.00
A	2151-1-1-5245	Nereo Peña Garza	\$0.00	\$0.00	\$0.00	\$200,000.00	\$0.00	\$200,000.00
A	2151-1-1-5246	Oscar Cantú Bazan	\$0.00	\$0.00	\$260,000.00	\$260,000.00	\$0.00	\$0.00
A	2151-1-1-5247	Felipe Rentería de León	\$0.00	\$0.00	\$55,200.00	\$55,200.00	\$0.00	\$0.00
A	2151-1-1-5248	Francisco Guajardo Garza	\$0.00	\$0.00	\$200,000.00	\$200,000.00	\$0.00	\$0.00
A	2151-1-1-5249	María Irene Cantú Flores	\$0.00	\$0.00	\$120,000.00	\$120,000.00	\$0.00	\$0.00
A	2151-1-1-5250	Carlos Ariel Santos Gallegos	\$0.00	\$0.00	\$339,200.00	\$339,200.00	\$0.00	\$0.00
A	2151-1-1-5251	Francisca Camacho Serna	\$0.00	\$0.00	\$0.00	\$100,000.00	\$0.00	\$100,000.00
A	2151-1-1-5252	Martha Alicia Cantú Leal	\$0.00	\$0.00	\$248,000.00	\$260,000.00	\$0.00	\$12,000.00
A	2151-1-1-5253	Juana Oralía Silva Escamilla	\$0.00	\$0.00	\$135,400.00	\$275,400.00	\$0.00	\$140,000.00
A	2151-1-1-5254	Rodolfo Leal Guerra	\$0.00	\$0.00	\$0.00	\$200,000.00	\$0.00	\$200,000.00
A	2151-1-1-5255	Romeo Guerra Garza	\$0.00	\$0.00	\$0.00	\$200,000.00	\$0.00	\$200,000.00
A	2151-1-1-5256	Diana Elisa Salinas Rivera	\$0.00	\$0.00	\$0.00	\$200,000.00	\$0.00	\$200,000.00
A	2151-1-1-5257	Martha Alicia Garza Garza	\$0.00	\$0.00	\$0.00	\$200,000.00	\$0.00	\$200,000.00
A	2151-1-1-5258	Mario Alberto Elizondo García	\$0.00	\$0.00	\$0.00	\$400,000.00	\$0.00	\$400,000.00
A	2151-1-1-5259	Fernando Moreno Morales	\$0.00	\$0.00	\$0.00	\$400,000.00	\$0.00	\$400,000.00
A	2151-1-1-5260	Jesús Salvador Peña Alanís	\$0.00	\$0.00	\$0.00	\$200,000.00	\$0.00	\$200,000.00
A	2151-1-1-5261	Felipa Lozano Cantú	\$0.00	\$0.00	\$0.00	\$100,000.00	\$0.00	\$100,000.00
A	2151-1-1-5262	Emilio Jesús Quiroga Cazares	\$0.00	\$0.00	\$120,000.00	\$120,000.00	\$0.00	\$0.00
A	2151-1-1-5263	Eliseo Sergio Garza Jimenez	\$0.00	\$0.00	\$100,000.00	\$100,000.00	\$0.00	\$0.00
A	2151-1-1-5264	Reynaldo Rodríguez Rodríguez	\$0.00	\$0.00	\$0.00	\$200,000.00	\$0.00	\$200,000.00
A	2151-1-1-5265	José Orlando Quintanilla Arizpe	\$0.00	\$0.00	\$180,000.00	\$180,000.00	\$0.00	\$0.00
A	2151-1-1-5266	Leonides Lozano Cantú	\$0.00	\$0.00	\$0.00	\$30,000.00	\$0.00	\$30,000.00
A	2151-1-1-5267	Elizabeth Martínez Rodríguez	\$0.00	\$0.00	\$0.00	\$60,000.00	\$0.00	\$60,000.00
A	2151-1-1-5269	Leonel Cantú Quintanilla	\$0.00	\$0.00	\$0.00	\$30,000.00	\$0.00	\$30,000.00
A	2151-1-1-5271	Victor Manuel González Garza	\$0.00	\$0.00	\$55,800.00	\$90,000.00	\$0.00	\$34,200.00
A	2151-1-2	MUNICIPIOS	\$0.00	\$0.00	\$79,800.00	\$1,129,800.00	\$0.00	\$1,050,000.00
A	2151-1-2-0115	Municipio de China, N.L.	\$0.00	\$0.00	\$0.00	\$1,050,000.00	\$0.00	\$1,050,000.00
A	2151-1-2-0936	Municipio de los Aldamas, N.L.	\$0.00	\$0.00	\$79,800.00	\$79,800.00	\$0.00	\$0.00
A	2200	PASIVO NO CIRCULANTE	\$0.00	\$1,527,967.32	\$249,091.52	\$0.00	\$0.00	\$1,278,875.80
A	2260	PROVISIONES A LARGO PLAZO	\$0.00	\$1,527,967.32	\$249,091.52	\$0.00	\$0.00	\$1,278,875.80



Promotora de Desarrollo Rural de Nuevo León Estado de Nuevo León

Balanza de Comprobación del 01/ene./2019 al 30/jun./2019

Cuentas de Mayor con saldo y/o movimientos. (De la cuenta: 1000 a la 5999)



1 de junio de 2019

hora de Impresión | 12:25 p. m.

Usu: josefina

Rep: rptBalanzaComprobacion

Nat.	Cuenta	Nombre de la cuenta	SALDO ANTERIOR		MOVIMIENTOS		SALDO ACTUAL	
			DEUDOR	ACREEDOR	DEUDOR	ACREEDOR	DEUDOR	ACREEDOR
A	2263	PROVISIÓN PARA CONTINGENCIAS A LARGO PLAZO	\$0.00	\$1,527,967.32	\$249,091.52	\$0.00	\$0.00	\$1,278,875.80
A	2263-1	CONTINGENCIAS LABORALES	\$0.00	\$1,527,967.32	\$249,091.52	\$0.00	\$0.00	\$1,278,875.80
A	2263-1-01	Prov. Indemnizaciones por terminación	\$0.00	\$167,685.30	\$92,354.18	\$0.00	\$0.00	\$75,331.12
A	2263-1-04	Prov. Prima de Antigüedad	\$0.00	\$1,360,282.02	\$156,737.34	\$0.00	\$0.00	\$1,203,544.68
A	3000	HACIENDA PÚBLICA/ PATRIMONIO	\$0.00	\$63,666,165.69	\$0.00	\$0.00	\$0.00	\$63,666,165.69
A	3100	HACIENDA PÚBLICA/PATRIMONIO CONTRIBUIDO	\$0.00	\$457,159,738.12	\$0.00	\$0.00	\$0.00	\$457,159,738.12
A	3110	APORTACIONES	\$0.00	\$47,600,749.12	\$0.00	\$0.00	\$0.00	\$47,600,749.12
A	3110-1	Aportaciones del Gobierno Estatal	\$0.00	\$47,600,749.12	\$0.00	\$0.00	\$0.00	\$47,600,749.12
A	3130	ACTUALIZACIÓN DE LA HACIENDA PÚBLICA/PATRIMONIO	\$0.00	\$409,558,989.00	\$0.00	\$0.00	\$0.00	\$409,558,989.00
A	3130-1	Actualización de Aport del Gobierno Estatal	\$0.00	\$409,558,989.00	\$0.00	\$0.00	\$0.00	\$409,558,989.00
A	3200	HACIENDA PÚBLICA /PATRIMONIO GENERADO	\$0.00	-\$17,021,064.43	\$0.00	\$0.00	\$0.00	-\$17,021,064.43
A	3210	RESULTADOS DEL EJERCICIO (AHORRO/ DESAHORRO)	\$0.00	\$0.00	\$0.00	\$0.00	\$0.00	\$0.00
A	3210-2018	Resultado del Ejercicio Actual 2018	\$0.00	\$0.00	\$0.00	\$0.00	\$0.00	\$0.00
A	3220	RESULTADOS DE EJERCICIOS ANTERIORES	\$0.00	-\$23,542,706.79	\$0.00	\$0.00	\$0.00	-\$23,542,706.79
A	3220-01	Resultado Ejercicio 1993	\$0.00	-\$3,005,692.47	\$0.00	\$0.00	\$0.00	-\$3,005,692.47
A	3220-02	Resultado Ejercicio 1994	\$0.00	-\$2,574,412.00	\$0.00	\$0.00	\$0.00	-\$2,574,412.00
A	3220-03	Resultado Ejercicio 1995	\$0.00	-\$4,133,433.00	\$0.00	\$0.00	\$0.00	-\$4,133,433.00
A	3220-04	Resultado Ejercicio 1996	\$0.00	-\$3,374,086.00	\$0.00	\$0.00	\$0.00	-\$3,374,086.00
A	3220-05	Resultado Ejercicio 1997	\$0.00	-\$3,482,502.00	\$0.00	\$0.00	\$0.00	-\$3,482,502.00
A	3220-06	Resultado Ejercicio 1998	\$0.00	\$1,088,576.00	\$0.00	\$0.00	\$0.00	\$1,088,576.00
A	3220-07	Resultado Ejercicio 1999	\$0.00	-\$1,964,866.00	\$0.00	\$0.00	\$0.00	-\$1,964,866.00
A	3220-08	Resultado Ejercicio 2000	\$0.00	\$91,103.00	\$0.00	\$0.00	\$0.00	\$91,103.00
A	3220-09	Resultado Ejercicio 2001	\$0.00	-\$1,762,652.99	\$0.00	\$0.00	\$0.00	-\$1,762,652.99
A	3220-10	Resultado Ejercicio 2002	\$0.00	-\$8,287,740.76	\$0.00	\$0.00	\$0.00	-\$8,287,740.76
A	3220-11	Resultado Ejercicio 2003	\$0.00	-\$10,887,237.22	\$0.00	\$0.00	\$0.00	-\$10,887,237.22
A	3220-12	Resultado Ejercicio 2004	\$0.00	\$782,063.16	\$0.00	\$0.00	\$0.00	\$782,063.16
A	3220-13	Resultado Ejercicio 2005	\$0.00	\$223,115.28	\$0.00	\$0.00	\$0.00	\$223,115.28
A	3220-14	Resultado Ejercicio 2006	\$0.00	\$1,467,080.78	\$0.00	\$0.00	\$0.00	\$1,467,080.78
A	3220-15	Resultado Ejercicio 2007	\$0.00	-\$1,651,263.74	\$0.00	\$0.00	\$0.00	-\$1,651,263.74
A	3220-16	Resultado Ejercicio 2008	\$0.00	-\$3,840,636.34	\$0.00	\$0.00	\$0.00	-\$3,840,636.34
A	3220-17	Resultado Ejercicio 2009	\$0.00	-\$4,525,060.95	\$0.00	\$0.00	\$0.00	-\$4,525,060.95
A	3220-18	Resultado Ejercicio 2010	\$0.00	\$3,419,790.31	\$0.00	\$0.00	\$0.00	\$3,419,790.31
A	3220-19	Resultado Ejercicio 2011	\$0.00	-\$15,063,539.82	\$0.00	\$0.00	\$0.00	-\$15,063,539.82
A	3220-20	Resultado Ejercicio 2012	\$0.00	\$20,743,233.16	\$0.00	\$0.00	\$0.00	\$20,743,233.16
A	3220-2017	Resultado Ejercicio 2017	\$0.00	\$2,444,094.12	\$0.00	\$0.00	\$0.00	\$2,444,094.12
A	3220-2018	RESULTADO DE EJERCICIOS ANTERIORES 2018	\$0.00	\$30,119,214.01	\$0.00	\$0.00	\$0.00	\$30,119,214.01
A	3220-21	Resultado Ejercicio 2013	\$0.00	\$3,649,103.18	\$0.00	\$0.00	\$0.00	\$3,649,103.18
A	3220-22	Resultado Ejercicio 2014	\$0.00	-\$94,278.15	\$0.00	\$0.00	\$0.00	-\$94,278.15
A	3220-23	Resultado Ejercicio 2015	\$0.00	-\$830,948.81	\$0.00	\$0.00	\$0.00	-\$830,948.81
A	3220-24	Resultado Ejercicio 2016	\$0.00	\$10,471,578.59	\$0.00	\$0.00	\$0.00	\$10,471,578.59
A	3230	REVALÚO	\$0.00	\$6,521,642.36	\$0.00	\$0.00	\$0.00	\$6,521,642.36
A	3232	REVALÚO DE BIENES MUEBLES	\$0.00	\$6,521,642.36	\$0.00	\$0.00	\$0.00	\$6,521,642.36
A	3232-01	Revaluo de Bienes Muebles 2017	\$0.00	\$6,521,642.36	\$0.00	\$0.00	\$0.00	\$6,521,642.36
A	3300	EXCESO O INSUFICIENCIA EN LA ACTUALIZACIÓN DE LA HACIENDA PÚBLICA/ PATRIMONIO	\$0.00	-\$376,472,508.00	\$0.00	\$0.00	\$0.00	-\$376,472,508.00
A	3310	RESULTADO POR POSICIÓN MONETARIA	\$0.00	-\$376,472,508.00	\$0.00	\$0.00	\$0.00	-\$376,472,508.00
A	3310-01	Posicion Mon. Ejercicio 1995	\$0.00	-\$129,843,185.00	\$0.00	\$0.00	\$0.00	-\$129,843,185.00
A	3310-02	Posicion Mon. Ejercicio 1996	\$0.00	-\$35,966,562.00	\$0.00	\$0.00	\$0.00	-\$35,966,562.00



Promotora de Desarrollo Rural de Nuevo León
Estado de Nuevo León

Balanza de Comprobación del 01/ene./2019 al 30/jun./2019

Cuentas de Mayor con saldo y/o movimientos. (De la cuenta: 1000 a la 5999)



1 de junio y 30 de junio de 2019

hora de Impresión 12:25 p. m.

Usu: josefina

Rep: rptBalanzaComprobacion

Nat.	Cuenta	Nombre de la cuenta	SALDO ANTERIOR		MOVIMIENTOS		SALDO ACTUAL	
			DEUDOR	ACREEDOR	DEUDOR	ACREEDOR	DEUDOR	ACREEDOR
A	3310-03	Posicion Mon. Ejercicio 1997	\$0.00	-\$26,065,291.00	\$0.00	\$0.00	\$0.00	-\$26,065,291.00
A	3310-04	Posicion Mon. Ejercicio 1998	\$0.00	-\$36,572,341.00	\$0.00	\$0.00	\$0.00	-\$36,572,341.00
A	3310-05	Posicion Mon. Ejercicio 1999	\$0.00	-\$28,144,717.00	\$0.00	\$0.00	\$0.00	-\$28,144,717.00
A	3310-06	Posicion Mon. Ejercicio 2000	\$0.00	-\$22,990,652.00	\$0.00	\$0.00	\$0.00	-\$22,990,652.00
A	3310-07	Posicion Mon. Ejercicio 2001	\$0.00	-\$12,301,641.00	\$0.00	\$0.00	\$0.00	-\$12,301,641.00
A	3310-08	Posicion Mon. Ejercicio 2002	\$0.00	-\$16,637,410.00	\$0.00	\$0.00	\$0.00	-\$16,637,410.00
A	3310-09	Posicion Mon. Ejercicio 2003	\$0.00	-\$12,279,168.00	\$0.00	\$0.00	\$0.00	-\$12,279,168.00
A	3310-10	Posicion Mon. Ejercicio 2004	\$0.00	-\$16,652,291.00	\$0.00	\$0.00	\$0.00	-\$16,652,291.00
A	3310-11	Posicion Mon. Ejercicio 2005	\$0.00	-\$11,246,443.00	\$0.00	\$0.00	\$0.00	-\$11,246,443.00
A	3310-12	Posicion Mon. Ejercicio 2006	\$0.00	-\$14,133,759.00	\$0.00	\$0.00	\$0.00	-\$14,133,759.00
A	3310-13	Posicion Mon. Ejercicio 2007	\$0.00	-\$13,639,048.00	\$0.00	\$0.00	\$0.00	-\$13,639,048.00
A	4000	INGRESOS Y OTROS BENEFICIOS	\$0.00	\$0.00	\$0.00	\$27,015,744.76	\$0.00	\$27,015,744.76
A	4100	INGRESOS DE GESTIÓN	\$0.00	\$0.00	\$0.00	\$13,097,100.00	\$0.00	\$13,097,100.00
A	4170	INGRESOS POR VENTA DE BIENES Y PRESTACIÓN DE SERVICIOS	\$0.00	\$0.00	\$0.00	\$13,097,100.00	\$0.00	\$13,097,100.00
A	4173	INGRESOS POR VENTA DE BIENES Y PRESTACIÓN DE SERVICIOS DE ENTIDADES PARAESTATALES Y FIDEICOMISOS NO EMPRESARIALES Y NO FINANCIEROS	\$0.00	\$0.00	\$0.00	\$13,097,100.00	\$0.00	\$13,097,100.00
A	4173-02	Ingresos por Venta de Servicios Organismos Descentralizados	\$0.00	\$0.00	\$0.00	\$13,097,100.00	\$0.00	\$13,097,100.00
A	4173-02-1	Bulldozer	\$0.00	\$0.00	\$0.00	\$13,086,100.00	\$0.00	\$13,086,100.00
A	4173-02-1-01	Zona Norte	\$0.00	\$0.00	\$0.00	\$6,693,200.00	\$0.00	\$6,693,200.00
A	4173-02-1-02	Zona Oriente	\$0.00	\$0.00	\$0.00	\$6,392,900.00	\$0.00	\$6,392,900.00
A	4173-02-2	Caminos Rurales	\$0.00	\$0.00	\$0.00	\$11,000.00	\$0.00	\$11,000.00
A	4173-02-2-01	Caminos Rurales	\$0.00	\$0.00	\$0.00	\$11,000.00	\$0.00	\$11,000.00
A	4200	PARTICIPACIONES, APORTACIONES, CONVENIOS, INCENTIVOS DERIVADOS DE LA COLABORACIÓN FISCAL, FONDOS DISTINTOS DE APORTACIONES, TRANSFERENCIAS, ASIGNACIONES, SUBSIDIOS Y SUBVENCIONES, Y PENSIONES Y JUBILACIONES	\$0.00	\$0.00	\$0.00	\$13,646,436.80	\$0.00	\$13,646,436.80
A	4220	TRANSFERENCIAS, ASIGNACIONES, SUBSIDIOS Y SUBVENCIONES, Y PENSIONES Y JUBILACIONES	\$0.00	\$0.00	\$0.00	\$13,646,436.80	\$0.00	\$13,646,436.80
A	4221	TRANSFERENCIAS Y ASIGNACIONES	\$0.00	\$0.00	\$0.00	\$13,646,436.80	\$0.00	\$13,646,436.80
A	4221-02	APORTACIONES ESTATALES	\$0.00	\$0.00	\$0.00	\$13,646,436.80	\$0.00	\$13,646,436.80
A	4221-02-1	Aportacion de Presupuesto Gasto Corriente	\$0.00	\$0.00	\$0.00	\$12,446,498.00	\$0.00	\$12,446,498.00
A	4221-02-5	Aportaciones de Presupuesto Inversion Equipo de Transporte.	\$0.00	\$0.00	\$0.00	\$1,199,938.80	\$0.00	\$1,199,938.80
A	4300	OTROS INGRESOS Y BENEFICIOS	\$0.00	\$0.00	\$0.00	\$272,207.96	\$0.00	\$272,207.96
A	4310	INGRESOS FINANCIEROS	\$0.00	\$0.00	\$0.00	\$206,015.31	\$0.00	\$206,015.31
A	4311	INTERESES GANADOS DE TÍTULOS, VALORES Y DEMÁS INSTRUMENTOS FINANCIEROS	\$0.00	\$0.00	\$0.00	\$206,015.31	\$0.00	\$206,015.31
A	4311-03	Intereses Banorte 640625728	\$0.00	\$0.00	\$0.00	\$154,097.06	\$0.00	\$154,097.06
A	4311-04	Intereses Apoyo Productores	\$0.00	\$0.00	\$0.00	\$51,918.25	\$0.00	\$51,918.25
A	4390	OTROS INGRESOS Y BENEFICIOS VARIOS	\$0.00	\$0.00	\$0.00	\$66,192.65	\$0.00	\$66,192.65
A	4392	BONIFICACIONES Y DESCUENTOS OBTENIDOS	\$0.00	\$0.00	\$0.00	\$25,255.14	\$0.00	\$25,255.14
A	4392-01	Descuentos por Pronto Pago	\$0.00	\$0.00	\$0.00	\$25,255.14	\$0.00	\$25,255.14
A	4393	DIFERENCIAS POR TIPO DE CAMBIO A FAVOR	\$0.00	\$0.00	\$0.00	\$10,130.21	\$0.00	\$10,130.21
A	4393-01	Ganancia Cambiaria	\$0.00	\$0.00	\$0.00	\$10,130.21	\$0.00	\$10,130.21
A	4399	OTROS INGRESOS Y BENEFICIOS VARIOS	\$0.00	\$0.00	\$0.00	\$30,807.30	\$0.00	\$30,807.30
A	4399-01	Depuraciones	\$0.00	\$0.00	\$0.00	\$1.30	\$0.00	\$1.30
A	4399-02	Actualizacion de Impuestos	\$0.00	\$0.00	\$0.00	\$30,806.00	\$0.00	\$30,806.00



Promotora de Desarrollo Rural de Nuevo León
Estado de Nuevo León



Balanza de Comprobación del 01/ene./2019 al 30/jun./2019

Cuentas de Mayor con saldo y/o movimientos. (De la cuenta: 1000 a la 5999)

Usu: josefina

Rep: rptBalanzaComprobacion

1 junio y 30 junio 2019

hora de Impresión | 12:25 p. m.

Nat.	Cuenta	Nombre de la cuenta	SALDO ANTERIOR		MOVIMIENTOS		SALDO ACTUAL	
			DEUDOR	ACREEDOR	DEUDOR	ACREEDOR	DEUDOR	ACREEDOR
D	5000	GASTOS Y OTRAS PÉRDIDAS	\$0.00	\$0.00	\$26,402,930.02	\$9,632.64	\$26,393,297.38	\$0.00
D	5100	GASTOS DE FUNCIONAMIENTO	\$0.00	\$0.00	\$23,955,742.53	\$9,632.64	\$23,946,109.89	\$0.00
D	5110	SERVICIOS PERSONALES	\$0.00	\$0.00	\$10,676,877.63	\$0.00	\$10,676,877.63	\$0.00
D	5111	REMUNERACIONES AL PERSONAL DE CARÁCTER PERMANENTE	\$0.00	\$0.00	\$7,172,587.66	\$0.00	\$7,172,587.66	\$0.00
D	5111-11301	Sueldos base al personal permanente	\$0.00	\$0.00	\$7,172,587.66	\$0.00	\$7,172,587.66	\$0.00
D	5112	REMUNERACIONES AL PERSONAL DE CARÁCTER TRANSITORIO	\$0.00	\$0.00	\$20,767.26	\$0.00	\$20,767.26	\$0.00
D	5112-12101	Honorarios asimilables a salarios	\$0.00	\$0.00	\$15,000.00	\$0.00	\$15,000.00	\$0.00
D	5112-12301	Retribuciones por servicios de carácter social	\$0.00	\$0.00	\$5,767.26	\$0.00	\$5,767.26	\$0.00
D	5113	REMUNERACIONES ADICIONALES Y ESPECIALES	\$0.00	\$0.00	\$1,524,528.59	\$0.00	\$1,524,528.59	\$0.00
D	5113-13201	Primas de vacaciones, dominical y gratificación de fin de año	\$0.00	\$0.00	\$1,222,995.27	\$0.00	\$1,222,995.27	\$0.00
D	5113-13301	Horas extraordinarias	\$0.00	\$0.00	\$35,027.12	\$0.00	\$35,027.12	\$0.00
D	5113-13401	Compensaciones	\$0.00	\$0.00	\$266,506.20	\$0.00	\$266,506.20	\$0.00
D	5114	SEGURIDAD SOCIAL	\$0.00	\$0.00	\$1,568,451.73	\$0.00	\$1,568,451.73	\$0.00
D	5114-14101	Aportaciones de seguridad social	\$0.00	\$0.00	\$981,833.86	\$0.00	\$981,833.86	\$0.00
D	5114-14201	Aportaciones a fondos de vivienda	\$0.00	\$0.00	\$417,307.98	\$0.00	\$417,307.98	\$0.00
D	5114-14301	Aportaciones al sistema para el retiro	\$0.00	\$0.00	\$166,923.31	\$0.00	\$166,923.31	\$0.00
D	5114-14401	Aportaciones para seguros	\$0.00	\$0.00	\$2,386.58	\$0.00	\$2,386.58	\$0.00
D	5115	OTRAS PRESTACIONES SOCIALES Y ECONÓMICAS	\$0.00	\$0.00	\$376,942.39	\$0.00	\$376,942.39	\$0.00
D	5115-15101	Cuotas para el fondo de ahorro y fondo de trabajo	\$0.00	\$0.00	\$327,876.96	\$0.00	\$327,876.96	\$0.00
D	5115-15401	Prestaciones contractuales	\$0.00	\$0.00	\$49,065.43	\$0.00	\$49,065.43	\$0.00
D	5116	PAGO DE ESTÍMULOS A SERVIDORES PÚBLICOS	\$0.00	\$0.00	\$13,600.00	\$0.00	\$13,600.00	\$0.00
D	5116-17101	Estímulos	\$0.00	\$0.00	\$13,600.00	\$0.00	\$13,600.00	\$0.00
D	5120	MATERIALES Y SUMINISTROS	\$0.00	\$0.00	\$12,005,131.89	\$9,632.64	\$11,995,499.25	\$0.00
D	5121	MATERIALES DE ADMINISTRACIÓN, EMISIÓN DE DOCUMENTOS Y ARTÍCULOS OFICIALES	\$0.00	\$0.00	\$107,636.02	\$0.00	\$107,636.02	\$0.00
D	5121-21101	Materiales, útiles y equipos menores de oficina	\$0.00	\$0.00	\$37,154.40	\$0.00	\$37,154.40	\$0.00
D	5121-21201	Materiales y útiles de impresión y reproducción	\$0.00	\$0.00	\$17,761.12	\$0.00	\$17,761.12	\$0.00
D	5121-21401	Materiales, útiles y equipos menores de tecnologías de la información y comunicaciones	\$0.00	\$0.00	\$21,425.12	\$0.00	\$21,425.12	\$0.00
D	5121-21501	Material impreso e información digital	\$0.00	\$0.00	\$55.18	\$0.00	\$55.18	\$0.00
D	5121-21601	Material de limpieza	\$0.00	\$0.00	\$31,240.20	\$0.00	\$31,240.20	\$0.00
D	5122	ALIMENTOS Y UTENSILIOS	\$0.00	\$0.00	\$408,224.07	\$0.00	\$408,224.07	\$0.00
D	5122-22101	Productos alimenticios para personas	\$0.00	\$0.00	\$405,416.17	\$0.00	\$405,416.17	\$0.00
D	5122-22301	Utensilios para el servicio de alimentación	\$0.00	\$0.00	\$2,807.90	\$0.00	\$2,807.90	\$0.00
D	5124	MATERIALES Y ARTÍCULOS DE CONSTRUCCIÓN Y DE REPARACIÓN	\$0.00	\$0.00	\$1,696.77	\$0.00	\$1,696.77	\$0.00
D	5124-24601	Material eléctrico y electrónico	\$0.00	\$0.00	\$1,582.11	\$0.00	\$1,582.11	\$0.00
D	5124-24901	Otros Materiales y Artículos de Construcción y Reparación	\$0.00	\$0.00	\$114.66	\$0.00	\$114.66	\$0.00
D	5125	PRODUCTOS QUÍMICOS, FARMACÉUTICOS Y DE LABORATORIO	\$0.00	\$0.00	\$2,106.78	\$0.00	\$2,106.78	\$0.00
D	5125-25201	Fertilizantes, pesticidas y otros agroquímicos	\$0.00	\$0.00	\$508.80	\$0.00	\$508.80	\$0.00
D	5125-25301	Medicinas y productos farmacéuticos	\$0.00	\$0.00	\$1,597.98	\$0.00	\$1,597.98	\$0.00
D	5126	COMBUSTIBLES, LUBRICANTES Y ADITIVOS	\$0.00	\$0.00	\$9,566,343.37	\$0.00	\$9,566,343.37	\$0.00
D	5126-26101	Diesel	\$0.00	\$0.00	\$7,095,241.17	\$0.00	\$7,095,241.17	\$0.00
D	5126-26102	Gasolina	\$0.00	\$0.00	\$1,007,771.58	\$0.00	\$1,007,771.58	\$0.00
D	5126-26103	Gas	\$0.00	\$0.00	\$162,845.99	\$0.00	\$162,845.99	\$0.00
D	5126-26104	Lubricantes	\$0.00	\$0.00	\$150.86	\$0.00	\$150.86	\$0.00



Promotora de Desarrollo Rural de Nuevo León
Estado de Nuevo León



Balanza de Comprobación del 01/ene./2019 al 30/jun./2019
Cuentas de Mayor con saldo y/o movimientos. (De la cuenta: 1000 a la 5999)

Usu: josefina
Rep: rptBalanzaComprobacion

01/ene y 30/jun/2019

hora de Impresión 12:25 p. m.

Nat.	Cuenta	Nombre de la cuenta	SALDO ANTERIOR		MOVIMIENTOS		SALDO ACTUAL	
			DEUDOR	ACREEDOR	DEUDOR	ACREEDOR	DEUDOR	ACREEDOR
D	5126-26105	Consumos de Lubricantes	\$0.00	\$0.00	\$1,300,333.77	\$0.00	\$1,300,333.77	\$0.00
D	5127	VESTUARIO, BLANCOS, PRENDAS DE PROTECCIÓN Y ARTÍCULOS DEPORTIVOS	\$0.00	\$0.00	\$167,109.46	\$0.00	\$167,109.46	\$0.00
D	5127-27101	Vestuario y Uniformes	\$0.00	\$0.00	\$161,364.00	\$0.00	\$161,364.00	\$0.00
D	5127-27201	Prendas de seguridad y protección personal	\$0.00	\$0.00	\$75.46	\$0.00	\$75.46	\$0.00
D	5127-27501	Blancos y otros productos textiles excepto prendas de vestir	\$0.00	\$0.00	\$5,670.00	\$0.00	\$5,670.00	\$0.00
D	5129	HERRAMIENTAS, REFACCIONES Y ACCESORIOS MENORES	\$0.00	\$0.00	\$1,752,015.42	\$9,632.64	\$1,742,382.78	\$0.00
D	5129-29101	Herramientas menores	\$0.00	\$0.00	\$5,310.63	\$0.00	\$5,310.63	\$0.00
D	5129-29102	Consumos de Soldaduras	\$0.00	\$0.00	\$5,210.79	\$0.00	\$5,210.79	\$0.00
D	5129-29103	Consumos Accesorios	\$0.00	\$0.00	\$42,864.10	\$0.00	\$42,864.10	\$0.00
D	5129-29104	Consumos de Herramientas	\$0.00	\$0.00	\$31,692.31	\$0.00	\$31,692.31	\$0.00
D	5129-29105	Consumos Aceros y Materiales	\$0.00	\$0.00	\$88,843.47	\$1,201.05	\$87,642.42	\$0.00
D	5129-29201	Refacciones y accesorios menores de edificios	\$0.00	\$0.00	\$3,472.37	\$0.00	\$3,472.37	\$0.00
D	5129-29301	Refacciones y accesorios menores de mobiliario y equipo de administración, educacional y recreativo	\$0.00	\$0.00	\$73,575.84	\$0.00	\$73,575.84	\$0.00
D	5129-29401	Refacciones y accesorios menores eq. de computo y Tec. de la Informacion	\$0.00	\$0.00	\$128.45	\$0.00	\$128.45	\$0.00
D	5129-29601	Refacciones y accesorios menores de equipo de transporte	\$0.00	\$0.00	\$23,585.78	\$0.00	\$23,585.78	\$0.00
D	5129-29602	Consumos de Ref. de Equipo de Transporte	\$0.00	\$0.00	\$398,672.25	\$2,845.33	\$395,826.92	\$0.00
D	5129-29801	Refacciones y accesorios menores de maquinaria y otros equipos	\$0.00	\$0.00	\$4,833.02	\$0.00	\$4,833.02	\$0.00
D	5129-29802	Consumos de Ref. de Maquinaria	\$0.00	\$0.00	\$1,059,963.76	\$5,586.26	\$1,054,377.50	\$0.00
D	5129-29901	Refacciones y accesorios menores otros bienes muebles	\$0.00	\$0.00	\$13,862.65	\$0.00	\$13,862.65	\$0.00
D	5130	SERVICIOS GENERALES	\$0.00	\$0.00	\$1,273,733.01	\$0.00	\$1,273,733.01	\$0.00
D	5131	SERVICIOS BÁSICOS	\$0.00	\$0.00	\$149,834.40	\$0.00	\$149,834.40	\$0.00
D	5131-31101	Energía eléctrica	\$0.00	\$0.00	\$45,069.00	\$0.00	\$45,069.00	\$0.00
D	5131-31301	Servicios de Agua	\$0.00	\$0.00	\$5,044.89	\$0.00	\$5,044.89	\$0.00
D	5131-31401	Telefonía tradicional	\$0.00	\$0.00	\$25,793.00	\$0.00	\$25,793.00	\$0.00
D	5131-31501	Telefonía celular	\$0.00	\$0.00	\$70,800.86	\$0.00	\$70,800.86	\$0.00
D	5131-31701	Servicios de acceso de Internet, redes y procesamiento de información	\$0.00	\$0.00	\$3,126.65	\$0.00	\$3,126.65	\$0.00
D	5132	SERVICIOS DE ARRENDAMIENTO	\$0.00	\$0.00	\$34,200.00	\$0.00	\$34,200.00	\$0.00
D	5132-32201	Arrendamiento de edificios	\$0.00	\$0.00	\$34,200.00	\$0.00	\$34,200.00	\$0.00
D	5133	SERVICIOS PROFESIONALES, CIENTÍFICOS Y TÉCNICOS Y OTROS SERVICIOS	\$0.00	\$0.00	\$474,943.84	\$0.00	\$474,943.84	\$0.00
D	5133-33101	Servicios Legales, de Contabilidad, auditoria y relacionados	\$0.00	\$0.00	\$307,089.44	\$0.00	\$307,089.44	\$0.00
D	5133-33301	Servicios de Consultoría Adva., Procesos y Técnica y en Tecnología de la Información	\$0.00	\$0.00	\$4,500.00	\$0.00	\$4,500.00	\$0.00
D	5133-33601	Servicios de Apoyo Administrativo, Traducción, Fotocopiado, Impresión	\$0.00	\$0.00	\$1,354.40	\$0.00	\$1,354.40	\$0.00
D	5133-33801	Servicios de vigilancia	\$0.00	\$0.00	\$162,000.00	\$0.00	\$162,000.00	\$0.00
D	5134	SERVICIOS FINANCIEROS, BANCARIOS Y COMERCIALES	\$0.00	\$0.00	\$49,034.91	\$0.00	\$49,034.91	\$0.00
D	5134-34101	Servicios financieros y bancarios	\$0.00	\$0.00	\$1,767.00	\$0.00	\$1,767.00	\$0.00
D	5134-34501	Seguro de Bienes Patrimoniales	\$0.00	\$0.00	\$47,267.91	\$0.00	\$47,267.91	\$0.00
D	5135	SERVICIOS DE INSTALACIÓN, REPARACIÓN, MANTENIMIENTO Y CONSERVACIÓN	\$0.00	\$0.00	\$202,221.47	\$0.00	\$202,221.47	\$0.00
D	5135-35101	Conservación y mantenimiento menor de inmuebles	\$0.00	\$0.00	\$3,275.86	\$0.00	\$3,275.86	\$0.00
D	5135-35301	Instalación, reparación y mantenimiento de equipo de cómputo y tecnologías de la información	\$0.00	\$0.00	\$9,503.97	\$0.00	\$9,503.97	\$0.00
D	5135-35501	Reparación y mantenimiento de equipo de transporte	\$0.00	\$0.00	\$136,386.64	\$0.00	\$136,386.64	\$0.00



**Promotora de Desarrollo Rural de Nuevo León
Estado de Nuevo León**



**Balanza de Comprobación del 01/ene./2019 al 30/jun./2019
Cuentas de Mayor con saldo y/o movimientos. (De la cuenta: 1000 a la 5999)**

Usu: josefina
Rep: rptBalanzaComprobacion

1 junio y 30 junio 2019
hora de Impresión 12:25 p. m.

Nat.	Cuenta	Nombre de la cuenta	SALDO ANTERIOR		MOVIMIENTOS		SALDO ACTUAL	
			DEUDOR	ACREEDOR	DEUDOR	ACREEDOR	DEUDOR	ACREEDOR
D	5135-35701	Instalación, reparación y mantenimiento de maquinaria, otros equipos y herramienta	\$0.00	\$0.00	\$27,155.00	\$0.00	\$27,155.00	\$0.00
D	5135-35801	Servicios de limpieza y manejo de desechos	\$0.00	\$0.00	\$9,800.00	\$0.00	\$9,800.00	\$0.00
D	5135-35901	Servicios de jardinería y fumigación	\$0.00	\$0.00	\$16,100.00	\$0.00	\$16,100.00	\$0.00
D	5137	SERVICIOS DE TRASLADO Y VIÁTICOS	\$0.00	\$0.00	\$20,344.01	\$0.00	\$20,344.01	\$0.00
D	5137-37201	Pasajes terrestres	\$0.00	\$0.00	\$17,987.87	\$0.00	\$17,987.87	\$0.00
D	5137-37901	OTROS SERVICIOS DE TRASLADO Y HOSPEDAJE	\$0.00	\$0.00	\$2,356.14	\$0.00	\$2,356.14	\$0.00
D	5139	OTROS SERVICIOS GENERALES	\$0.00	\$0.00	\$343,154.38	\$0.00	\$343,154.38	\$0.00
D	5139-39201	Impuestos y derechos	\$0.00	\$0.00	\$127,345.20	\$0.00	\$127,345.20	\$0.00
D	5139-39801	Impuesto sobre nóminas y otros que se deriven de una relación laboral	\$0.00	\$0.00	\$207,623.00	\$0.00	\$207,623.00	\$0.00
D	5139-39901	Otros servicios generales	\$0.00	\$0.00	\$8,186.18	\$0.00	\$8,186.18	\$0.00
D	5500	OTROS GASTOS Y PÉRDIDAS EXTRAORDINARIAS	\$0.00	\$0.00	\$2,447,187.49	\$0.00	\$2,447,187.49	\$0.00
D	5510	ESTIMACIONES, DEPRECIACIONES, DETERIOROS, OBSOLESCENCIA Y AMORTIZACIONES	\$0.00	\$0.00	\$2,443,889.40	\$0.00	\$2,443,889.40	\$0.00
D	5515	DEPRECIACIÓN DE BIENES MUEBLES	\$0.00	\$0.00	\$2,442,145.38	\$0.00	\$2,442,145.38	\$0.00
D	5515-1	DEPRECIACION DE MOBILIARIO Y EQUIPO DE ADMINISTRACION	\$0.00	\$0.00	\$60,027.43	\$0.00	\$60,027.43	\$0.00
D	5515-1-511	DEPN DE MUEBLES DE OFICINA Y ESTANTERIA	\$0.00	\$0.00	\$7,571.29	\$0.00	\$7,571.29	\$0.00
D	5515-1-512	DEPN DE MUEBLES EXCEPTO DE OFICINA Y ESTANTERIA	\$0.00	\$0.00	\$756.00	\$0.00	\$756.00	\$0.00
D	5515-1-515	DEPN DE EQUIPO DE COMPUTO Y DE TECNOLOGIA DE LA INFORMACION	\$0.00	\$0.00	\$45,105.12	\$0.00	\$45,105.12	\$0.00
D	5515-1-519	DEPN DE OTROS MOBILIARIOS Y EQUIPOS DE ADMINISTRACION	\$0.00	\$0.00	\$6,595.02	\$0.00	\$6,595.02	\$0.00
D	5515-2	DEPRECIACION DE MOBILIARIO Y EQUIPO EDUCACIONAL Y RECREATIVO	\$0.00	\$0.00	\$347.46	\$0.00	\$347.46	\$0.00
D	5515-2-521	DEPN DE EQUIPOS Y APARATOS AUDIOVISUALES	\$0.00	\$0.00	\$72.78	\$0.00	\$72.78	\$0.00
D	5515-2-523	DEPN DE CAMARAS FOTOGRAFICAS Y VIDEO	\$0.00	\$0.00	\$274.68	\$0.00	\$274.68	\$0.00
D	5515-4	DEPRECIACION DE VEHICULOS Y EQUIPO DE TRANSPORTE	\$0.00	\$0.00	\$518,863.89	\$0.00	\$518,863.89	\$0.00
D	5515-4-541	DEPN DE AUTOMOVILES Y CAMIONES	\$0.00	\$0.00	\$480,191.46	\$0.00	\$480,191.46	\$0.00
D	5515-4-542	DEPN DE CARROCERIAS Y REMOLQUES	\$0.00	\$0.00	\$38,672.43	\$0.00	\$38,672.43	\$0.00
D	5515-6	DEPRECIACION MAQUINARIA OTROS EQUIPOS Y HERRAMIENTAS	\$0.00	\$0.00	\$1,862,906.60	\$0.00	\$1,862,906.60	\$0.00
D	5515-6-561	DEPN DE MAQUINARIA Y EQUIPO AGROPECUARIO	\$0.00	\$0.00	\$26,798.16	\$0.00	\$26,798.16	\$0.00
D	5515-6-561-1	DEPN DE MAQUINARIA Y EQUIPO AGROPECUARIO	\$0.00	\$0.00	\$26,798.16	\$0.00	\$26,798.16	\$0.00
D	5515-6-563	DEPN DE MAQUINARIA Y EQUIPO DE CONSTRUCCION	\$0.00	\$0.00	\$1,763,213.46	\$0.00	\$1,763,213.46	\$0.00
D	5515-6-563-1	DEPN DE MAQUINARIA Y EQUIPO DE CONSTRUCCION	\$0.00	\$0.00	\$1,763,213.46	\$0.00	\$1,763,213.46	\$0.00
D	5515-6-564	DEPN DE SISTEMAS AIRE ACONDICIONADO, CALEFACCION Y REFRIGERACION IND Y COM	\$0.00	\$0.00	\$8,220.36	\$0.00	\$8,220.36	\$0.00
D	5515-6-565	DEPN DE EQUIPO DE COMUNICACIÓN Y TELECOMUNICACION	\$0.00	\$0.00	\$2,541.00	\$0.00	\$2,541.00	\$0.00
D	5515-6-566	DEPN DE EQUIPO DE GENERACION ELECTRICA, APARATOS Y ACCESORIOS ELECTRICOS	\$0.00	\$0.00	\$3,639.48	\$0.00	\$3,639.48	\$0.00
D	5515-6-567	DEPRECIACION DE HERRAMIENTAS Y MAQUINAS-HERRAMIENTAS	\$0.00	\$0.00	\$58,494.14	\$0.00	\$58,494.14	\$0.00
D	5517	AMORTIZACIÓN DE ACTIVOS INTANGIBLES	\$0.00	\$0.00	\$1,744.02	\$0.00	\$1,744.02	\$0.00
D	5517-1	AMORTIZACION DE SOFTWARE	\$0.00	\$0.00	\$980.04	\$0.00	\$980.04	\$0.00
D	5517-1-591	AMORTIZACION DE SOFTWARE	\$0.00	\$0.00	\$980.04	\$0.00	\$980.04	\$0.00
D	5517-2	AMORTIZACION DE LICENCIAS	\$0.00	\$0.00	\$763.98	\$0.00	\$763.98	\$0.00



Promotora de Desarrollo Rural de Nuevo León
Estado de Nuevo León



Balanza de Comprobación del 01/ene./2019 al 30/jun./2019
Cuentas de Mayor con saldo y/o movimientos. (De la cuenta: 1000 a la 5999)

Usu: josefina
Rep: rptBalanzaComprobacion

Fecha y hora de Impresión | 07/jun./2019 | 12:25 p. m.

Nat.	Cuenta	Nombre de la cuenta	SALDO ANTERIOR		MOVIMIENTOS		SALDO ACTUAL	
			DEUDOR	ACREEDOR	DEUDOR	ACREEDOR	DEUDOR	ACREEDOR
D	5517-2-597	AMORTIZACION DE LICENCIAS INFORMATICAS INTELLECTUALES	\$0.00	\$0.00	\$763.98	\$0.00	\$763.98	\$0.00
D	5590	OTROS GASTOS	\$0.00	\$0.00	\$3,298.09	\$0.00	\$3,298.09	\$0.00
D	5594	DIFERENCIAS POR TIPO DE CAMBIO NEGATIVAS	\$0.00	\$0.00	\$3,237.21	\$0.00	\$3,237.21	\$0.00
D	5594-01	Perdida Cambiaria	\$0.00	\$0.00	\$3,237.21	\$0.00	\$3,237.21	\$0.00
D	5599	OTROS GASTOS VARIOS	\$0.00	\$0.00	\$60.88	\$0.00	\$60.88	\$0.00
D	5599-01	Depuraciones	\$0.00	\$0.00	\$60.88	\$0.00	\$60.88	\$0.00
Sumas =>			\$166,259,025.95	\$166,259,025.95	\$361,731,416.88	\$361,731,416.88	\$201,617,992.77	\$201,617,992.77

MUNICIPIO DE GARCÍA, NUEVO LEÓN
NOTAS SOBRE EL ESTADO DE INGRESOS Y EGRESOS
POR EL PERIODO DEL 01 DE ENERO AL 30 DE JUNIO DE 2019

1. El Municipio.

El Municipio, constituido por un conjunto de habitantes establecidos en un Territorio, Administrado por un Ayuntamiento para satisfacer sus intereses comunes, en una Entidad de Derecho Público investido de Personalidad Jurídica, con libertad interior, Patrimonio Propio y Autonomía para su Administración.

El principal objeto del Municipio de García, Nuevo León, es el de organizar y proveer de medios a las Dependencias que tiene a su cargo para las funciones de Policía, Seguridad, Vialidad y Asistencia a la Población en situaciones de emergencia, dentro de la comunidad del Municipio, utilizando para ello los Recursos Propios de Recaudación, las Aportaciones y las Participaciones provenientes de los Gobiernos Federal y Estatal.

La actuación del Municipio está regida bajo el siguiente Marco Legal:

- a) Ley de Gobierno Municipal del Estado de Nuevo León.
- b) Ley de Hacienda para los Municipios del Estado de Nuevo León.
- c) Ley de Ingresos de los Municipios del Estado de Nuevo León.
- d) Ley de Fiscalización de la Auditoría Superior del Estado de Nuevo León.
- e) Ley General de Contabilidad Gubernamental.
- f) Ley de Disciplina Financiera.

2. Principales Políticas Contables

Los Estados Financieros adjuntos de la Entidad se prepararon de conformidad con las siguientes disposiciones Normativas que le son aplicables en su carácter de Ayuntamiento del Municipio:

Las disposiciones vigentes de la Ley General de Contabilidad Gubernamental (LGCG).

Las Normas de Información Financiera Gubernamental Generales (NIFGG) y las Normas Específicas de Información Financiera Gubernamental (NEIFG), emitidas por la Unidad de Contabilidad Gubernamental e Informes sobre la Gestión Pública (UCG) de la Secretaría de Hacienda y Crédito Público (SHCP), Normas Internacionales de Contabilidad para el Sector Público (NICSP)

El 31 de diciembre de 2008 se publicó en el Diario Oficial de la Federación la LGCG, que entró en vigor el 1 de enero de 2009, y es de observancia obligatoria para los poderes Ejecutivo, Legislativo y Judicial de la Federación, los Estados y el Distrito Federal; los Ayuntamientos de los Municipios; los Órganos Político-Administrativos de las Demarcaciones Territoriales del Distrito Federal; las Entidades de la Administración Pública Paraestatal, ya sean Federales, Estatales o Municipales y los Órganos Autónomos Federales y Estatales.

La LGCG tiene como objeto establecer los criterios generales que regirán la Contabilidad Gubernamental y la emisión de la Información Financiera de los Entes Públicos, con la finalidad de lograr la Armonización Contable a nivel nacional, para lo cual fue creado el Consejo Nacional de Armonización Contable (CONAC) como órgano de coordinación para la Armonización de la Contabilidad Gubernamental, el cual tiene por objeto la emisión de las Normas Contables y las disposiciones Presupuestales que se aplicarán para la generación de Información Financiera y Presupuestal que emitirán los Entes Públicos, para la fiscalización de los activos, pasivos, ingresos y gastos y, en general contribuir a medir la eficacia, economía y eficiencia del gasto e ingreso público.

1

MUNICIPIO DE GARCÍA, NUEVO LEÓN
NOTAS SOBRE EL ESTADO DE INGRESOS Y EGRESOS
POR EL PERIODO DEL 01 DE ENERO AL 30 DE JUNIO DE 2019

Desde 2009 y hasta diciembre de 2014, el CONAC emitió diversas disposiciones regulatorias en materia de Contabilidad Gubernamental y Presupuestal, en las cuales se establecieron diversas fechas para el inicio de su aplicación efectiva. Con la finalidad de dar cumplimiento al objetivo de la Armonización Contable y establecer los ejercicios sociales en que tendrá aplicación efectiva el conjunto de Normas aplicables, el 15 de diciembre de 2010 el CONAC emitió el acuerdo de interpretación sobre las obligaciones establecidas en los artículos transitorios de la LGCG, en el cual interpretó que las Entidades Paraestatales del Gobierno Federal tienen la obligación, a partir del 1 de enero de 2012, de efectuar registros contables con base acumulativa, apegándose al Marco Conceptual y a los postulados básicos de Contabilidad Gubernamental, así como a las Normas y Metodologías que establezcan los momentos contables, los clasificadores y los manuales de Contabilidad Gubernamental Armonizados, y de acuerdo con las respectivas matrices de conversión con las características señaladas en los Artículos 40 y 41 de la LGCG. Consecuentemente, a partir de la fecha señalada tienen la obligación de emitir Información Contable, Presupuestaria y Programática sobre la base técnica prevista en los documentos técnico-contables siguientes:

Marco Conceptual
Postulados Básicos de Contabilidad Gubernamental
Clasificador por Objeto del Gasto
Clasificador por Tipo de Gasto
Clasificador por Rubro de ingresos
Catálogo de Cuentas de Contabilidad
Momentos Contables de los Egresos
Momentos Contables de los ingresos
Manual de Contabilidad Gubernamental

Normas de Información Financiera Gubernamental emitidas por la UCG de la SHCP

Las Normas Contables y Principales Reglas de Registro y Valoración del Patrimonio (Elementos Generales), Reglas Específicas de Registro y Valoración del Patrimonio y Parámetros de Estimación de Vida Útil, emitidas por el CONAC el 27 de diciembre de 2010, 13 de diciembre de 2011, 15 de agosto de 2012 y 16 de mayo de 2013, respectivamente, serán de aplicación obligatoria a partir del 31 de diciembre de 2016.

En este caso el oficio 024712012 que emitió el Secretario Técnico del CONAC el 14 de septiembre de 2012, establece que dichas Normas Contables deben ser aplicadas a partir del ejercicio que inicia el 01 de enero de 2013, sin embargo, se permite su aplicación en 2012 para el caso de aquellos entes públicos que tengan la posibilidad de llevar a cabo sus registros contables conforme a dichas normas, o aquéllos que en esa fecha ya estén aplicando la sustancia de las mismas, por lo que cualquier entidad que haya aplicado esas normas en 2012 estará en cumplimiento. El Municipio de García, Nuevo León no aplicó alguna de manera anticipada.

Se regula que adicionalmente a las disposiciones normativas que establezca la UCG de la SHCP, los Entes Públicos podrán aplicar de manera supletoria, previa autorización de ésta, las Normas de Información Financiera Nacionales e Internacionales.

Adicionalmente, dicha UCG emitió el oficio circular de fecha 18 de febrero de 2013 denominado "Lineamientos específicos para la elaboración de los Estados Financieros aplicables a las Entidades Paraestatales Federales y la Integración de la Información Contable para efectos de la elaboración de la Cuenta de la Hacienda Pública Federal 2012", en el cual se establecen los términos y los formatos aplicables para la elaboración de los estados financieros para efectos de ser dictaminados por parte de los auditores externos y para la integración de la Cuenta de la Hacienda Pública Federal del año 2012.

MUNICIPIO DE GARCÍA, NUEVO LEÓN
NOTAS SOBRE EL ESTADO DE INGRESOS Y EGRESOS
POR EL PERIODO DEL 01 DE ENERO AL 30 DE JUNIO DE 2019

De conformidad con las obligaciones referidas en el punto 5 del apartado 6 de Acuerdo de Interpretación sobre las obligaciones establecidas en los Artículos Transitorios de la LGCG emitido por el CONAC, el Municipio de García, Nuevo León a partir del mes de Junio de 2015, llevó a cabo la implementación en sus registros contables con base acumulativa y en apego al Marco Conceptual, Postulados Básicos, Normas y Metodologías que establezcan los momentos contables, Clasificadores y Manuales de Contabilidad Gubernamental armonizados y de acuerdo con las respectivas matrices de conversión con las características señaladas en los Artículos 40 y 41 de la Ley de Contabilidad.

A efecto de dar cumplimiento a los lineamientos de la LGCG y del CONAC a partir del 01 de enero de 2016, el Municipio de García, Nuevo León se encuentra en la etapa de validación de la información contable, presupuestaria y programática sobre la base técnica prevista en los documentos técnicos contables referidos y al Artículo 46 y 49 de La LGCG, adoptando e implementando lo previsto en las Normas y Metodología para la Emisión de Información Financiera y Estructura de los Estados Financieros Básicos del Ente Público y Características de sus Notas, emitidas por el CONAC, el cual establece Los objetivos y presentación de los estados financieros de entidades paraestatales empresariales no financieras, de tal manera que se definen como estados financieros básicos los siguientes:

- Un estado de Situación Financiera que muestre los Activos y Pasivos de la Entidad clasificados en corto y largo plazo y el patrimonio en contribuido y no contribuido.
- Un Estado de Actividades
- Un Estado de Variaciones en el Patrimonio, clasificado en patrimonio contribuido y no contribuido
- Un Estado de Flujos de Efectivo

El 15 de diciembre de 2010 el CONAC emitió un acuerdo de interpretación, regulando que las entidades paraestatales de la Administración Pública Federal tienen la obligación de tener implementado el "Sistema Integrado de Información Financiera" a partir del 01 de enero de 2016, se está implementando y validando que este sistema considere el registro e interrelación automática de las transacciones presupuestarias y contables, el registro único y la operación y generación de información en tiempo real. A la fecha de emisión de los estados financieros adjuntos, la Entidad ha implementado dichas disposiciones de la LGCG, con excepción de lo indicado en la Nota 3-e y de lo siguiente:

El 8 de agosto de 2013 se publicó en el Diario Oficial de la Federación el Acuerdo por el que se determina la Norma de Información Financiera para precisar los alcances del Acuerdo 1 aprobado por el Consejo Nacional de Armonización Contable, en reunión del 3 de mayo de 2013, publicado el 16 de mayo de 2013, y con fundamento en el artículo 9, fracciones XII y XIII, de la Ley General de Contabilidad Gubernamental, acordó determinar los plazos para que los municipios adopten las decisiones siguientes:


Integración automática del Ejercicio Presupuestario con la Operación Contable.

Realizar los registros contables con base en las reglas de registro y valoración del Patrimonio.

Generación en tiempo real de los Estados Financieros.

Emisión de Cuentas Públicas en los términos acordados por el.

9
3



MUNICIPIO DE GARCÍA, NUEVO LEÓN
NOTAS SOBRE EL ESTADO DE INGRESOS Y EGRESOS
POR EL PERIODO DEL 01 DE ENERO AL 30 DE JUNIO DE 2019

Resumen de políticas de contabilidad significativas

La LGCG requiere el uso de ciertas estimaciones contables en la preparación de Estados Financieros; asimismo, se requiere el ejercicio de un juicio de parte de la Administración en el proceso de definición de las políticas de contabilidad de la Entidad.

A continuación se resumen las políticas de contabilidad más significativas, las cuales han sido aplicadas consistentemente en el año que se presenta, a menos que se especifique lo contrario.

- Efectivo y Equivalentes de Efectivo

El efectivo y sus equivalentes de efectivo incluyen saldos de caja, depósitos bancarios e inversiones en instrumentos de alta liquidez, con vencimientos no mayores a 90 días y se presentan valuadas a su valor nominal, más intereses devengados, importe que es similar al valor de mercado de esas inversiones.

- Fideicomisos, Mandatos y Contratos Análogos

De acuerdo a los Lineamientos que deberán observar los entes públicos para registrar en las cuentas de activo los Fideicomisos sin Estructura Orgánica y Contratos Análogos, incluyendo mandatos, publicado en el DOF el 2 de enero de 2013, el Organismo reconoce como un activo el efectivo que administra en fideicomisos y mandatos, así como las construcciones y gastos directamente relacionados con los mismos, hasta que reciba instrucciones del Gobierno Federal sobre el destino final de los bienes incluidos en dichos Fideicomisos y Mandatos.

- Bienes Inmuebles, Infraestructura y Bienes Muebles

Los Bienes Inmuebles, Infraestructura y Bienes Muebles, se encuentran en la etapa de validación y se expresarán en su costo histórico y/o valuado por perito profesional. La depreciación no se registra en este ejercicio hasta no contar con la validación total del Patrimonio del Municipio, y se calculará por el método de línea recta aplicando a los valores de los activos.

- Provisiones

Los Pasivos a cargo de la Entidad y las provisiones de pasivo reconocidas en el estado de situación financiera, representan obligaciones presentes por eventos pasados en las que es probable la salida de recursos económicos. Estas provisiones se han registrado contablemente bajo la mejor estimación razonable efectuada por la administración de la Entidad para liquidar la obligación presente. La Entidad reconoce pasivos contingentes únicamente cuando existe una probabilidad de salida de recursos.

- Beneficios a los empleados

De acuerdo con las disposiciones de la Norma Específica de Información Financiera Gubernamental (NEIFG005) 'Obligaciones Laborales', el Organismo es considerado como un "Ayuntamiento del Municipio" sujeta al apartado 'A' del Artículo 123 de la Constitución Política de los Estados Unidos Mexicanos, por lo cual la Entidad, está sujeta a lo establecido en dicha NEIFG.

Los beneficios otorgados por la Entidad a sus empleados se describen a continuación:

Los beneficios directos (sueldos, tiempo extra, vacaciones, días festivos y permisos de ausencia con goce de sueldo, etc.) se reconocen en los resultados conforme se devengan y sus pasivos se expresan a su valor nominal, por ser de corto plazo. En el caso de ausencias retribuidas conforme a las disposiciones legales o contractuales, éstas no son acumulativas.

MUNICIPIO DE GARCÍA, NUEVO LEÓN
NOTAS SOBRE EL ESTADO DE INGRESOS Y EGRESOS
POR EL PERIODO DEL 01 DE ENERO AL 30 DE JUNIO DE 2019

Los beneficios por terminación de la relación laboral por causas distintas a la reestructura (indemnizaciones legales por despido, prima de antigüedad, bonos, compensaciones especiales o separación voluntaria), así como los beneficios al retiro (prima de antigüedad e indemnizaciones), se reconocen en los resultados conforme se devengan.

- Impuestos

El Municipio no es sujeto del Impuesto Sobre la Renta (ISR), como lo establece el Título III (Personas Morales No Lucrativas) de la Ley del Impuesto Sobre la Renta, así como del pago de la Participación de los Trabajadores en las Utilidades (PTU) por ser Gobierno Municipal. Por no ser sujeto al ISR, la Entidad no calcula impuestos diferidos como lo requiere la NIF 0-4 "Impuestos a la Utilidad" emitida por el CINIF. Estas Leyes establecen que estas entidades sólo tendrán la obligación de retener y enterar el impuesto y exigir la documentación que reúna los requisitos fiscales cuando hagan pagos a terceros y estén obligadas a ello en términos de la Ley del ISR.

- Ahorro neto del ejercicio

El ahorro neto del ejercicio representa el resultado de la actuación total de la Entidad durante el año que se presenta.

- Uso de estimaciones

La preparación de los Estados Financieros, de conformidad con las disposiciones emitidas por la UCG, requiere del uso de estimaciones en la valuación de algunos de sus renglones. Los resultados que finalmente se obtengan pueden diferir de dichas estimaciones.

- Diferencias cambiarias

Las transacciones en moneda extranjera se registran al tipo de cambio vigente en la fecha de su operación.

Ingresos

Los ingresos propios corresponden a impuestos, derechos, productos, aprovechamiento y otros, y son recaudados con base en los sistemas y bases de datos existentes. Los recursos por Participaciones y Aportaciones Federales corresponden a los Recursos entregados por el Gobierno Federal a través de la Secretaría de Finanzas y Tesorería General del Estado de Nuevo León.

Egresos

Los egresos del año incluyen el gasto corriente de administración y operación, las adquisiciones de bienes muebles e inmuebles para servicios y obras públicas, así como el pago de capital y el costo financiero por deudas contraídas por el Municipio. Los gastos se registran cuando se realiza el egreso.

Para tal efecto se elabora anualmente un presupuesto de egresos con base en los ingresos que se dispongan, mismo que es aprobado el Ayuntamiento.

Indemnizaciones por Retiro

Las indemnizaciones, compensaciones de retiro y primas de antigüedad a que pueden tener derecho los empleados en caso de retiro voluntario, separación o muerte, de acuerdo con los contratos de trabajo, se registran como egresos en el año que se vuelven exigibles y se pagan.

3. Presupuesto de Ingresos y Egresos

MUNICIPIO DE GARCÍA, NUEVO LEÓN
NOTAS SOBRE EL ESTADO DE INGRESOS Y EGRESOS
POR EL PERIODO DEL 01 DE ENERO AL 30 DE JUNIO DE 2019

El presupuesto de ingresos fue aprobado de acuerdo a los lineamientos del H. Congreso del Estado de Nuevo León, y el presupuesto de egresos es aprobado por el Ayuntamiento de García, Nuevo León.

Con fecha 31 de diciembre de 2018, fue publicado en el Periódico Oficial el Presupuesto de Ingresos para el ejercicio 2019. El cual asciende a \$806,791,230.91 que es el autorizado por el H. Congreso del Estado de Nuevo León.

Con fecha 21 de diciembre de 2018, fue aprobado por el Ayuntamiento del Municipio de García, Nuevo León el Presupuesto de Egresos para el ejercicio 2019 por la cantidad de \$806,791,230.90

4. Ingresos

Los ingresos por el periodo comprendido del 01 de enero al 30 de junio de 2019, se integran como sigue:

INGRESOS	PERIODO	%	ACUMULADO	%
IMPUESTOS	\$ 50,240,008.26	25.10	155,047,537.90	33.51
CONTRIBUCIONES POR NUEVOS FRACCIONAMS.	0.00	-	0.00	-
DERECHOS	13,643,810.10	6.82	31,678,697.70	6.85
PRODUCTOS	698,009.00	0.35	1,016,612.00	0.22
APROVECHAMIENTOS	3,265,651.16	1.63	5,916,883.32	1.28
PARTICIPACIONES	56,405,548.30	28.18	104,221,884.89	22.52
FONDO DE INFRAESTRUCTURA SOCIAL	8,618,294.67	4.31	17,236,589.34	3.73
FONDO PARA EL FORTALECIMIENTO MUNICIPAL	42,649,126.50	21.31	85,298,253.00	18.43
FONDO DESCENTRALIZADO	1,512,185.37	0.76	3,024,370.74	0.65
OTRAS APORTACIONES	21,085,110.03	10.54	56,266,079.71	12.16
CONTRIBUCIÓN DE VECINOS	0.00	-	0.00	-
FINANCIAMIENTO	0.00	-	0.00	-
OTROS	2,017,570.03	1.01	3,012,315.28	0.65
TOTAL INGRESOS	\$ 200,135,313.42	100.00	462,719,223.88	100.00

5. Egresos

Los egresos por el periodo comprendido del 01 de enero al 31 de marzo de 2019, acumulados al 31 de marzo del 2019 se integran como sigue:

ADMINISTRACIÓN PÚBLICA	\$ 93,073,759.86	45.75	184,425,023.12	46.64
SERVICIOS COMUNITARIOS	3,093,857.05	1.52	9,418,733.43	2.38
DESARROLLO SOCIAL	16,751,794.47	8.23	29,283,762.41	7.41
SEGURIDAD PÚBLICA	0.00	-	1,442,123.60	0.36
MANTENIMIENTO Y CONSERVACIÓN DE ACTIVOS	14,551,620.51	7.15	28,989,378.80	7.33
ADQUISICIONES	2,841,289.52	1.40	5,757,872.38	1.46
DESARROLLO URBANO Y ECOLOGÍA	6,249,061.79	3.07	12,751,458.74	3.22
FONDO DE INFRAESTRUCTURA SOCIAL	0.00	-	0.00	-
FONDO DE FORTALECIMIENTO MUNICIPAL	45,608,320.77	22.42	80,166,805.01	20.27
OBLIGACIONES FINANCIERAS	5,257,865.89	2.58	14,554,107.38	3.68
APLICACIÓN DE OTRAS APORTACIONES	16,023,027.57	7.88	28,655,069.97	7.25
TOTAL EGRESOS	\$ 203,450,597.43	100.00	395,444,334.84	100.00

La administración del Municipio ha establecido mecanismos que le permiten asegurarse, en forma razonable, del cumplimiento de las disposiciones normativas que al respecto se indican en la Ley de Adquisiciones, Enajenaciones, Arrendamientos y Prestación de Servicios para la Administración Pública

MUNICIPIO DE GARCÍA, NUEVO LEÓN
NOTAS SOBRE EL ESTADO DE INGRESOS Y EGRESOS
POR EL PERIODO DEL 01 DE ENERO AL 30 DE JUNIO DE 2019

del Estado de Nuevo León, la Ley de Obras Públicas para el Estado y Municipios de Nuevo León, el Reglamento de Adquisiciones, Arrendamientos y Servicios del Municipio de García, Nuevo León.

Los saldos contables al finalizar el periodo se derivan de movimiento recibido y/o erogado, por concepto de diversas cuentas por cobrar, proveedores y acreedores por retenciones de impuestos, además del saldo en las cuentas bancarias.

6. Participaciones

El Municipio recibe participaciones de la Federación, a través del Gobierno del Estado, conforme a los términos de la Ley de Coordinación Fiscal y a la Distribución establecida en el artículo 30 de la Ley de Egresos del Estado de Nuevo León, la cual establece:

- A. 20% del Fondo General de Participaciones; Fondos de Fiscalización, Impuesto Sobre Automóviles Nuevos, Impuestos sobre Tenencia o Uso de Vehículos e Impuesto Especial sobre Producción y Servicios y
- B. 100% del Fondo de Fomento Municipal.
- C. 30% de las cantidades que perciba el Estado por concepto de recaudación del Impuesto Federal sobre Tenencia o Uso de Vehículos y se distribuye de acuerdo al artículo 5 de la Ley de Egresos del Estado de Nuevo León, así como también recibe participaciones por concepto de Derechos de Control Vehicular, en base al artículo 3 de la Ley de Egresos del Estado de Nuevo León.

7. Deuda Pública Interna

Al 30 de septiembre del 2016, las obligaciones financieras directas contratadas en ejercicios anteriores a cargo del Municipio de García, Nuevo León., garantizadas con las participaciones federales, son las siguientes:

Contrato de Apertura de crédito simple con Banco del Bajío por un importe de 107,680,373.74, con intereses sobre saldos insolutos ordinarios de 2.6 puntos porcentuales arriba de la TIIE a 28 días, pagaderos mensualmente, celebrado el 3 de diciembre de 2010 y con vencimiento en diciembre de 2025. Los fondos deberán ser destinados a la inversión pública productiva, de acuerdo a las autorizaciones expendidas por el H. Ayuntamiento del Municipio de García, Estado de Nuevo León y el H. Congreso del Estado de Nuevo León, teniendo un saldo por pagar al 30 de junio de 2019 por la cantidad de **\$ 63,799,611.74**

Contrato de Apertura de crédito simple con Banco del Bajío por un importe de 40,075,131.12, con intereses sobre saldos insolutos ordinarios de 2.6 puntos porcentuales arriba de la TIIE a 28 días, pagaderos mensualmente, celebrado el 19 de septiembre de 2012 y con vencimiento de 15 años, 180 (ciento ochenta) amortizaciones mensuales. Se dispuso en 2 ministraciones la primera por \$15,000,000.00 en el mes de diciembre 2012 y la segunda ministración por \$25,075,131.12 en enero del 2013. Los fondos deberán ser destinados a la inversión pública productiva, de acuerdo a las autorizaciones expendidas por el H. Ayuntamiento del Municipio de García, Estado de Nuevo León y el H. Congreso del Estado de Nuevo León, teniendo un saldo por pagar al 30 de junio de 2019 por la cantidad de **\$ 24,003,501.93**

Contrato de Apertura de crédito simple con Banco del Bajío por un importe de 52,785,051.00, con intereses sobre saldos insolutos ordinarios de 2.6 puntos porcentuales arriba de la TIIE a 28 días, pagaderos mensualmente, celebrado el 17 de Octubre de 2013 y con vencimiento de 15 años, 180 (ciento ochenta) amortizaciones mensuales. Los fondos deberán ser destinados a la inversión pública productiva, de acuerdo a las autorizaciones expendidas por el H. Ayuntamiento del Municipio de García, Estado de Nuevo León y el H. Congreso del Estado de Nuevo León, teniendo un saldo por pagar al 30 de junio de 2019 por la cantidad de **\$ 35,818,427.53**

MUNICIPIO DE GARCÍA, NUEVO LEÓN
NOTAS SOBRE EL ESTADO DE INGRESOS Y EGRESOS
POR EL PERIODO DEL 01 DE ENERO AL 30 DE JUNIO DE 2019

Contrato de Apertura de crédito simple con Banco del Bajío por un importe de 21,443,055.72, con intereses sobre saldos insolutos ordinarios de 2.6 puntos porcentuales arriba de la TIIE a 28 días, pagaderos mensualmente, celebrado el 17 de Octubre de 2013 y con vencimiento de 15 años, 180 (ciento ochenta) amortizaciones mensuales. Los fondos deberán ser destinados para la Reestructuración de Créditos, de acuerdo a las autorizaciones expendidas por el H. Ayuntamiento del Municipio de García, Estado de Nuevo León y el H. Congreso del Estado de Nuevo León, teniendo un saldo por pagar 30 de junio de 2019 por la cantidad de **\$ 14,550,644.22**

8. Activos y Pasivos Contingentes

- a) Al 30 de septiembre de 2016, el Municipio tenía los siguientes activos y pasivos contingentes: El Municipio tienen demandas en su contra, de varios de sus funcionarios, por diversas reclamaciones, todas ellas están en el proceso legal correspondiente; y dependiendo de las resoluciones que se llegasen a tener, esto pudiera traer como consecuencia que en el Municipio tuviera que realizar diferentes pagos en el corto plazo.
- b) De acuerdo con el Código Fiscal de la Federación, las autoridades tienen la facultad durante cinco años, de practicar revisiones a los contribuyentes y si se justifica, determinar diferencias de impuestos.
- c) Al 30 de septiembre el Municipio presenta un compromiso de pago mediante un convenio de aportación conjunta que celebró con el Instituto de la Vivienda de Nuevo León el día 30 de septiembre de 2011. El convenio tiene por objeto que el Instituto de la Vivienda de Nuevo León, colabore con el Municipio mediante la adquisición de un terreno con una dimensión de diez hectáreas aproximadamente y que se encuentre ubicado en el Municipio de García Nuevo León, para que en ellos se construyan viviendas para quienes se vieron damnificados o perdieron sus viviendas con el paso del Huracán Alex en la entidad, lo anterior para que el Municipio pueda dar cumplimiento al convenio celebrado en fecha 31 de Agosto del 2010 con el Gobierno Federal y de esta forma poder atender a los damnificados por el fenómeno natural antes mencionado por lo que el Municipio se obliga al pago del importe que el Instituto de la Vivienda de Nuevo León haya erogado por este concepto hasta por la cantidad de **\$14,500,000.00**
- d) El municipio presenta adeudos de contribuciones por pagar originadas por retenciones de impuestos efectuadas a personas físicas, las cuales al día de hoy se encuentran pendientes de pago.





MUNICIPIO DE GARCÍA, NUEVO LEÓN

AVANCE DE GESTIÓN FINANCIERA SEGUNDO TRIMESTRE EJERCICIO 2019

FORMATOS DE LEY DISCIPLINA FINANCIERA:

- ESTADO DE SITUACIÓN FINANCIERA DETALLADO.
- INFORME ANALÍTICO DE OBLIGACIONES DIFERENTES DE FINANCIAMIENTO.
- BALANCE PRESUPUESTARIO.
- ESTADO ANALÍTICO DE INGRESOS DETALLADO.
- ESTADO ANALÍTICO DEL EJERCICIO DEL PRESUPUESTO DE EGRESOS DETALLADO (COG).
- ESTADO ANALÍTICO DEL EJERCICIO DEL PRESUPUESTO DE EGRESOS DETALLADO (CLASIFICACIÓN ADMINISTRATIVA)
- ESTADO ANALÍTICO DEL EJERCICIO DEL PRESUPUESTO DE EGRESOS DETALLADO (CLASIFICACIÓN FUNCIONAL).
- PROYECCIONES DE INGRESOS Y EGRESOS.
- RESULTADOS DE INGRESOS Y EGRESOS.
- INTERESES DE LA DEUDA.

MUNICIPIO DE GARCIA NUEVO LEÓN (a)
Estado de Situación Financiera Detallado - LDF
Al 31 de diciembre de 2018 y al 30 de Junio de 2019 (b)
(PESOS)

Concepto (c)	2019 (d)	31 de diciembre de 2018 (e)	Concepto (c)	2019 (d)	31 de diciembre de 2018 (e)
ACTIVO			PASIVO		
Activo Circulante			Activo Circulante		
a. Efectivo y Equivalentes (a=a1+a2+a3+a4+a5+a6+a7)	96,866,539	31,972,914	a. Cuentas por Pagar a Corto Plazo (a=a1+a2+a3+a4+a5+a6+a7+a8+a9)	108,649,845	86,887,722
a1) Efectivo	280,000	260,000	a1) Servicios Personales por Pagar a Corto Plazo	0	0
a2) Bancos/Tesorería	75,830,256	16,256,016	a2) Proveedores por Pagar a Corto Plazo	65,798,936	45,504,916
a3) Bancos/Depositos y Otros	0	0	a3) Contratistas por Obras Públicas por Pagar a Corto Plazo	7,687,909	7,687,909
a4) Inversiones Temporales (Hasta 3 meses)	0	0	a4) Participaciones y Aportaciones por Pagar a Corto Plazo	0	0
a5) Fondos con Afectación Específica	20,756,283	15,456,898	a5) Transferencias Otorgadas por Pagar a Corto Plazo	0	0
a6) Depósitos de Fondos de Terceros en Garantía y/o Administración	0	0	a6) Intereses, Comisiones y Otros Gastos de la Deuda Pública por Pagar a Corto Plazo	0	0
a7) Otros Efectivos y Equivalentes	0	0	a7) Retenciones y Contribuciones por Pagar a Corto Plazo	13,732,506	12,876,905
b. Derechos a Recibir Efectivo o Equivalentes (b=b1+b2+b3+b4+b5+b6+b7)	59,637,817	59,424,222	a8) Devoluciones de la Ley de Ingresos por Pagar a Corto Plazo	0	0
b1) Inversiones Financieras de Corto Plazo	0	0	a9) Otras Cuentas por Pagar a Corto Plazo	21,430,495	20,817,992
b2) Cuentas por Cobrar a Corto Plazo	59,390,128	59,390,128	b. Documentos por Pagar a Corto Plazo (b=b1+b2+b3)	0	0
b3) Deudores Diversos por Cobrar a Corto Plazo	247,689	34,094	b1) Documentos Comerciales por Pagar a Corto Plazo	0	0
b4) Ingresos por Recuperar a Corto Plazo	0	0	b2) Documentos con Contratistas por Obras Públicas por Pagar a Corto Plazo	0	0
b5) Deudores por Anticipos de la Tesorería a Corto Plazo	0	0	b3) Otros Documentos por Pagar a Corto Plazo	0	0
b6) Préstamos Otorgados a Corto Plazo	0	0	c. Porción a Corto Plazo de la Deuda Pública a Largo Plazo (c=c1+c2)	0	0
b7) Otros Derechos a Recibir Efectivo o Equivalentes a Corto Plazo	0	0	c1) Porción a Corto Plazo de la Deuda Pública	0	0
c. Derechos a Recibir Bienes o Servicios (c=c1+c2+c3+c4+c5)	0	0	c2) Porción a Corto Plazo de Arrendamiento Financiero	0	0
c1) Anticipo a Proveedores por Adquisición de Bienes y Prestación de Servicios a Corto Plazo	0	0	d. Títulos y Valores a Corto Plazo	0	0
c2) Anticipo a Proveedores por Adquisición de Bienes Inmuebles y Muebles a Corto Plazo	0	0	e. Pasivos Diferidos a Corto Plazo (e=e1+e2+e3)	0	0
c3) Anticipo a Proveedores por Adquisición de Bienes Intangibles a Corto Plazo	0	0	e1) Ingresos Cobrados por Adelantado a Corto Plazo	0	0
c4) Anticipo a Contratistas por Obras Públicas a Corto Plazo	0	0	e2) Intereses Cobrados por Adelantado a Corto Plazo	0	0
c5) Otros Derechos a Recibir Bienes o Servicios a Corto Plazo	0	0	e3) Otros Pasivos Diferidos a Corto Plazo	0	0
d. Inventarios (d=d1+d2+d3+d4+d5)	0	0	f. Fondos y Bienes de Terceros en Garantía y/o Administración a Corto Plazo (f=f1+f2+f3+f4+f5+f6)	0	0
d1) Inventario de Mercancías para Venta	0	0	f1) Fondos en Garantía a Corto Plazo	0	0
d2) Inventario de Mercancías Terminadas	0	0	f2) Fondos en Administración a Corto Plazo	0	0
d3) Inventario de Mercancías en Proceso de Elaboración	0	0	f3) Fondos Contingentes a Corto Plazo	0	0
d4) Inventario de Materias Primas, Materiales y Suministros para Producción	0	0	f4) Fondos de Fideicomisos, Mandatos y Contratos Análogos a Corto Plazo	0	0
d5) Bienes en Tránsito	0	0	f5) Otros Fondos de Terceros en Garantía y/o Administración a Corto Plazo	0	0
e. Almacenes	0	0	f6) Valores y Bienes en Garantía a Corto Plazo	0	0
f. Estimación por Pérdida o Deterioro de Activos Circulantes (f=f1+f2)	0	0	g. Provisiones a Corto Plazo (g=g1+g2+g3)	0	0
f1) Estimaciones para Cuentas Incobrables por Derechos a Recibir Efectivo o Equivalentes	0	0	g1) Provisión para Demandas y Juicios a Corto Plazo	0	0
f2) Estimación por Deterioro de Inventarios	0	0	g2) Provisión para Contingencias a Corto Plazo	0	0
g. Otros Activos Circulantes (g=g1+g2+g3+g4)	0	0	g3) Otras Provisiones a Corto Plazo	0	0
g1) Valores en Garantía	0	0	h. Otros Pasivos a Corto Plazo (h=h1+h2+h3)	0	0
g2) Bienes en Garantía (excluye depósitos de fondos)	0	0	h1) Ingresos por Clasificar	0	0
g3) Bienes Derivados de Embargos, Decomisos, Aseguramientos y Dación en Pago	0	0	h2) Recaudación por Participar	0	0
g4) Adquisición con Fondos de Terceros	0	0	h3) Otros Pasivos Circulantes	0	0
IA. Total de Activos Circulantes (IA = a + b + c + d + e + f + g)	156,504,355	91,397,136	IIA. Total de Pasivos Circulantes (IIA = a + b + c + d + e + f + g + h)	108,649,845	86,887,722
Activo No Circulante			Pasivo No Circulante		
a. Inversiones Financieras a Largo Plazo	0	0	a. Cuentas por Pagar a Largo Plazo	0	0
b. Derechos a Recibir Efectivo o Equivalentes a Largo Plazo	0	0	b. Documentos por Pagar a Largo Plazo	0	0
c. Bienes Inmuebles, Infraestructura y Construcciones en Proceso	5,079,254,884	5,057,443,310	c. Deuda Pública a Largo Plazo	-23,081,294	-15,252,417
d. Bienes Muebles	178,905,399	169,820,500	d. Pasivos Diferidos a Largo Plazo	0	0
e. Activos Intangibles	0	0	e. Fondos y Bienes de Terceros en Garantía y/o en Administración a Largo Plazo	0	0
f. Depreciación, Deterioro y Amortización Acumulada de Bienes	-45,736,000	-45,736,000	f. Provisiones a Largo Plazo	0	0
g. Activos Diferidos	0	0	IIIB. Total de Pasivos No Circulantes (IIIB = a + b + c + d + e + f)	-23,081,294	-15,252,417
h. Estimación por Pérdida o Deterioro de Activos no Circulantes	0	0	II. Total del Pasivo (II = IIA + IIIB)	85,568,581	71,635,305
i. Otros Activos no Circulantes	0	0	HACIENDA PÚBLICA/PATRIMONIO		
IB. Total de Activos No Circulantes (IB = a + b + c + d + e + f + g + h + i)	5,212,424,283	5,181,527,811	IIIA. Hacienda Pública/Patrimonio Contribuido (IIIA = a + b + c)	0	0
I. Total del Activo (I = IA + IB)	5,368,928,638	5,272,924,947	a. Aportaciones	0	0
			b. Donaciones de Capital	0	0
			c. Actualización de la Hacienda Pública/Patrimonio	0	0
			IIIB. Hacienda Pública/Patrimonio Generado (IIIB = a + b + c + d + e)	5,283,360,058	5,201,289,642
			a. Resultados del Ejercicio (Ahorro/Desahorro)	82,292,509	175,134,488
			b. Resultados de Ejercicios Anteriores	3,436,201,548	3,261,289,154
			c. Revaluos	1,787,734,000	1,787,734,000
			d. Reservas	0	0
			e. Rectificaciones de Resultados de Ejercicios Anteriores	-22,868,000	-22,868,000
			IIIC. Exceso o Insuficiencia en la Actualización de la Hacienda Pública/Patrimonio (IIIC = a + b)	0	0
			a. Resultado por Posición Monetaria	0	0
			b. Resultado por Tenencia de Activos no Monetarios	0	0
			III. Total Hacienda Pública/Patrimonio (III = IIIA + IIIB + IIIC)	5,283,360,058	5,201,289,642
			IV. Total del Pasivo y Hacienda Pública/Patrimonio (IV = II + III)	5,368,928,638	5,272,924,947

C. CARLOS ALBERTO GUEVARA GARZA
PRESIDENTE MUNICIPAL

C. OSCAR OMAR TRIVIÑO MOYEDA
TESORERO MUNICIPAL

C. FABIOLA NOHEMÍ MARTÍNEZ DOMÍNGUEZ
SÍNDICA PRIMERA

MUNICIPIO DE GARCIA NUEVO LEON (a)										
Informe Analítico de Obligaciones Diferentes de Financiamientos – LDF										
Del 1 de Enero al 30 de Junio de 2019 (b)										
(PESOS)										
Denominación de las Obligaciones Diferentes de Financiamiento	Fecha del Contrato	Fecha de inicio de operación del proyecto	Fecha de vencimiento	Monto de la inversión pactado	Plazo pactado	Monto promedio mensual del pago de la contraprestación	Monto promedio mensual del pago de la contraprestación correspondiente al pago de inversión	Monto pagado de la inversión al XX de XXXX de 20XX	Monto pagado de la inversión actualizado al XX de XXXX de 20XX	Saldo pendiente por pagar de la inversión al XX de XXXX de 20XX
(c)	(d)	(e)	(f)	(g)	(h)	(i)	(j)	(k)	(l)	(m = g - l)
A. Asociaciones Público Privadas (APP's) (A=a+b+c+d)	0	0	0	0	0	0	0	0	0	0
a) APP 1										0
b) APP 2										0
c) APP 3										0
d) APP XX										0
B. Otros Instrumentos (B=a+b+c+d)	0	0	0	0	0	0	0	0	0	0
a) Otro Instrumento 1										0
b) Otro Instrumento 2										0
c) Otro Instrumento 3										0
d) Otro Instrumento XX										0
C. Total de Obligaciones Diferentes de Financiamiento (C=A+B)	0	0	0	0	0	0	0	0	0	0

C. CARLOS ALBERTO GUEVARA GARZA
PRESIDENTE MUNICIPAL

C. OSCAR OMAR TREVINO MOYEDA
TESORERO MUNICIPAL

C. FABIOLA NOHEMÍ MARTÍNEZ DOMÍNGUEZ
SÍNDICA PRIMERA

MUNICIPIO DE GARCIA NUEVO LEON (a)
Balance Presupuestario - LDF
Del 1 de Enero al 30 de Junio de 2019 (b)
(PESOS)

Concepto (c)	Estimado/ Aprobado (d)	Devengado	Recaudado/ Pagado
A. Ingresos Totales (A = A1+A2+A3)	780,791,231	459,592,907	459,592,907
A1. Ingresos de Libre Disposición	437,115,019	297,767,596	297,767,596
A2. Transferencias Federales Etiquetadas	369,676,212	161,825,311	161,825,311
A3. Financiamiento Neto	-26,000,000	0	0
B. Egresos Presupuestarios¹ (B = B1+B2)	787,527,355	380,482,661	380,518,676
B1. Gasto No Etiquetado (sin incluir Amortización de la Deuda Pública)	0	0	0
B2. Gasto Etiquetado (sin incluir Amortización de la Deuda Pública)	787,527,355	380,482,661	380,518,676
C. Remanentes del Ejercicio Anterior (C = C1 + C2)		0	0
C1. Remanentes de Ingresos de Libre Disposición aplicados en el periodo			
C2. Remanentes de Transferencias Federales Etiquetadas aplicados en el periodo			
I. Balance Presupuestario (I = A - B + C)	-6,736,124	79,110,246	79,074,231
II. Balance Presupuestario sin Financiamiento Neto (II = I - A3)	19,263,876	79,110,246	79,074,231
III. Balance Presupuestario sin Financiamiento Neto y sin Remanentes del Ejercicio Anterior (III= II - C)	19,263,876	79,110,246	79,074,231

Concepto	Aprobado	Devengado	Pagado
E. Intereses, Comisiones y Gastos de la Deuda (E = E1+E2)	31,051,533	8,014,266	8,014,266
E1. Intereses, Comisiones y Gastos de la Deuda con Gasto No Etiquetado			
E2. Intereses, Comisiones y Gastos de la Deuda con Gasto Etiquetado	31,051,533	8,014,266	8,014,266
IV. Balance Primario (IV = III - E)	-11,787,658	71,095,980	71,059,965

Concepto	Estimado/ Aprobado	Devengado	Recaudado/ Pagado
F. Financiamiento (F = F1 + F2)	0	0	0
F1. Financiamiento con Fuente de Pago de Ingresos de Libre Disposición	0	0	0
F2. Financiamiento con Fuente de Pago de Transferencias Federales Etiquetadas			
G. Amortización de la Deuda (G = G1 + G2)	26,000,000	0	0
G1. Amortización de la Deuda Pública con Gasto No Etiquetado			
G2. Amortización de la Deuda Pública con Gasto Etiquetado	26,000,000	0	0
A3. Financiamiento Neto (A3 = F - G)	-26,000,000	0	0

Concepto	Estimado/ Aprobado	Devengado	Recaudado/ Pagado
A1. Ingresos de Libre Disposición	437,115,019	297,767,596	297,767,596
A3.1 Financiamiento Neto con Fuente de Pago de Ingresos de Libre Disposición (A3.1 = F1 - G1)	0	0	0
F1. Financiamiento con Fuente de Pago de Ingresos de Libre Disposición	0	0	0
G1. Amortización de la Deuda Pública con Gasto No Etiquetado	0	0	0
B1. Gasto No Etiquetado (sin incluir Amortización de la Deuda Pública)	0	0	0
C1. Remanentes de Ingresos de Libre Disposición aplicados en el periodo		0	0
V. Balance Presupuestario de Recursos Disponibles (V = A1 + A3.1 - B1 + C1)	437,115,019	297,767,596	297,767,596
VI. Balance Presupuestario de Recursos Disponibles sin Financiamiento Neto (VI = V - A3.1)	437,115,019	297,767,596	297,767,596

Concepto	Estimado/ Aprobado	Devengado	Recaudado/ Pagado
A2. Transferencias Federales Etiquetadas	369,676,212	161,825,311	161,825,311
A3.2 Financiamiento Neto con Fuente de Pago de Transferencias Federales Etiquetadas (A3.2 = F2 - G2)	-26,000,000	0	0
F2. Financiamiento con Fuente de Pago de Transferencias Federales Etiquetadas	0	0	0
G2. Amortización de la Deuda Pública con Gasto Etiquetado	26,000,000	0	0
B2. Gasto Etiquetado (sin incluir Amortización de la Deuda Pública)	787,527,355	380,482,661	380,518,676
C2. Remanentes de Transferencias Federales Etiquetadas aplicados en el periodo		0	0
VII. Balance Presupuestario de Recursos Etiquetados (VII = A2 + A3.2 - B2 + C2)	-443,851,143	-218,657,350	-218,693,365
VIII. Balance Presupuestario de Recursos Etiquetados sin Financiamiento Neto (VIII = VII - A3.2)	-417,851,143	-218,657,350	-218,693,365

C. CARLOS ALBERTO GUEVARA GARZA
PRESIDENTE MUNICIPAL

C. OSCAR OMAR TREVIÑO MOYEDA
TESORERO MUNICIPAL

C. FABIOLA NOHEMÍ MARTÍNEZ DOMÍNGUEZ
SÍNDICA PRIMERA

MUNICIPIO DE GARCIA NUEVO LEON (a)
 Estado Analítico de Ingresos Detallado - LDF
 Del 1 de Enero al 30 de Junio de 2019 (b)
 (PESOS)

Concepto (c)	Ingreso					Diferencia (e)
	Estimado (d)	Ampliaciones/ (Reducciones)	Modificado	Devengado	Recaudado	
Ingresos de Libre Disposición						
A. Impuestos	247,197,267	0	247,197,267	155,074,128	155,074,128	-92,123,139
B. Cuotas y Aportaciones de Seguridad Social			0			0
C. Contribuciones de Mejoras			0			0
D. Derechos	101,549,314	0	101,549,314	31,206,883	31,206,883	-70,342,431
E. Productos	5,000,000	0	5,000,000	1,719,289	1,719,289	-3,280,711
F. Aprovechamientos	5,000,000	0	5,000,000	5,507,116	5,507,116	507,116
G. Ingresos por Ventas de Bienes y Prestación Servicios			0			0
H. Participaciones	63,368,438	0	63,368,438	102,283,003	102,283,003	38,914,565
(H=h1+h2+h3+h4+h5+h6+h7+h8+h9+h10+h11)						
h1) Fondo General de Participaciones	63,368,438	0	63,368,438	59,109,319	59,109,319	-4,259,119
h2) Fondo de Fomento Municipal	0	0	0	13,602,858	13,602,858	13,602,858
h3) Fondo de Fiscalización y Recaudación	0	0	0	2,491,987	2,491,987	2,491,987
h4) Fondo de Compensación	0	0	0	375,554	375,554	375,554
h5) Fondo de Extracción de Hidrocarburos	0	0	0	4,364,723	4,364,723	4,364,723
h6) Impuesto Especial Sobre Producción y Servicios			0			0
h7) 0.136% de la Recaudación Federal Participable			0			0
h8) 3.17% Sobre Extracción de Petróleo			0			0
h9) Gasolinas y Diésel	0	0	0	2,903,926	2,903,926	2,903,926
h10) Fondo del Impuesto Sobre la Renta	0	0	0	19,434,636	19,434,636	19,434,636
h11) Fondo de Estabilización de los Ingresos de las Entidades Federativas			0			0
I. Incentivos Derivados de la Colaboración Fiscal (I=i1+i2+i3+i4+i5)	0	0	0	0	0	0
i1) Tenencia o Uso de Vehículos			0			0
i2) Fondo de Compensación ISAN			0			0
i3) Impuesto Sobre Automóviles Nuevos			0			0
i4) Fondo de Compensación de Repecos-Intermedios			0			0
i5) Otros Incentivos Económicos			0			0
J. Transferencias y Asignaciones			0			0
K. Convenios	15,000,000	0	15,000,000	0	0	-15,000,000
k1) Otros Convenios y Subsidios	15,000,000	0	15,000,000	0	0	-15,000,000
L. Otros Ingresos de Libre Disposición (L=l1+l2)	0	0	0	1,977,177	1,977,177	1,977,177
l1) Participaciones en Ingresos Locales	0	0	0	1,977,177	1,977,177	1,977,177
l2) Otros Ingresos de Libre Disposición			0			0
I. Total de Ingresos de Libre Disposición (I=A+B+C+D+E+F+G+H+I+J+K+L)	437,115,019	0	437,115,019	297,767,596	297,767,596	-139,347,423
Ingresos Excedentes de Ingresos de Libre Disposición						
Transferencias Federales Etiquetadas						
A. Aportaciones (A=a1+a2+a3+a4+a5+a6+a7+a8)	359,676,212	0	359,676,212	153,905,920	153,905,920	-205,770,292
a1) Fondo de Aportaciones para la Nómina Educativa y Gasto Operativo			0			0
a2) Fondo de Aportaciones para los Servicios de Salud			0			0
a3) Fondo de Aportaciones para la Infraestructura Social	0	0	0	17,236,589	17,236,589	17,236,589
a4) Fondo de Aportaciones para el Fortalecimiento de los Municipios y de las Demarcaciones Territoriales del Distrito Federal	50,000,000	0	50,000,000	85,298,253	85,298,253	35,298,253
a5) Fondo de Aportaciones Múltiples	309,676,212	0	309,676,212	37,965,521	37,965,521	-271,710,691
a6) Fondo de Aportaciones para la Educación Tecnológica y de Adultos			0			0
a7) Fondo de Aportaciones para la Seguridad Pública de los Estados y del Distrito Federal	0	0	0	13,405,557	13,405,557	13,405,557
a8) Fondo de Aportaciones para el Fortalecimiento de las Entidades Federativas			0			0
B. Convenios (B=b1+b2+b3+b4)	10,000,000	0	10,000,000	7,919,391	7,919,391	-2,080,609
b1) Convenios de Protección Social en Salud			0			0
b2) Convenios de Descentralización			0			0
b3) Convenios de Reasignación			0			0
b4) Otros Convenios y Subsidios	10,000,000	0	10,000,000	7,919,391	7,919,391	-2,080,609
C. Fondos Distintos de Aportaciones (C=c1+c2)	0	0	0	0	0	0
c1) Fondo para Entidades Federativas y Municipios Productores de Hidrocarburos			0			0
c2) Fondo Minero			0			0
D. Transferencias, Asignaciones, Subsidios y Subvenciones, y Pensiones y Jubilaciones			0			0

MUNICIPIO DE GARCIA NUEVO LEON (a)
 Estado Analítico de Ingresos Detallado - LDF
 Del 1 de Enero al 30 de Junio de 2019 (b)
 (PESOS)

Concepto (c)	Ingreso					Diferencia (e)
	Estimado (d)	Ampliaciones/ (Reducciones)	Modificado	Devengado	Recaudado	
E. Otras Transferencias Federales Etiquetadas			0			0
II. Total de Transferencias Federales Etiquetadas (II = A + B + C + D + E)	369,676,212	0	369,676,212	161,825,311	161,825,311	-207,850,901
III. Ingresos Derivados de Financiamientos (III = A)	0	0	0	0	0	0
A. Ingresos Derivados de Financiamientos			0			0
IV. Total de Ingresos (IV = I + II + III)	806,791,231	0	806,791,231	459,592,907	459,592,907	-347,198,324
Datos Informativos						
1. Ingresos Derivados de Financiamientos con Fuente de Pago de Ingresos de Libre Disposición			0			0
2. Ingresos Derivados de Financiamientos con Fuente de Pago de Transferencias Federales Etiquetadas			0			0
3. Ingresos Derivados de Financiamientos (3 = 1 + 2)	0	0	0	0	0	0

C. CARLOS ALBERTO GUEVARA GARZA
 PRESIDENTE MUNICIPAL

C. OSCAR OMAR TREVIÑO MOYEDA
 TESORERO MUNICIPAL

C. FABIOLA NOHEMÍ MARTÍNEZ DOMÍNGUEZ
 SÍNDICA PRIMERA

MUNICIPIO DE GARCÍA NUEVO LEÓN (a)
Estado Analítico del Ejercicio del Presupuesto de Egresos Detallado - LDF
Clasificación por Objeto del Gasto (Capítulo y Concepto)
Del 1 de Enero al 30 de Junio de 2019 (b)
(PESOS)

Concepto (c)	Egresos					Subejercicio (e)
	Aprobado (d)	Ampliaciones/ (Reducciones)	Modificado	Devengado	Pagado	
I. Gasto No Etiquetado (I=A+B+C+D+E+F+G+H+I)	0	0	0	0	0	0
A. Servicios Personales (A=a1+a2+a3+a4+a5+a6+a7)	0	0	0	0	0	0
a1) Remuneraciones al Personal de Carácter Permanente						
a2) Remuneraciones al Personal de Carácter Transitorio						
a3) Remuneraciones Adicionales y Especiales						
a4) Seguridad Social						
a5) Otras Prestaciones Sociales y Económicas						
a6) Previsiones						
a7) Pago de Estímulos a Servidores Públicos						
B. Materiales y Suministros (B=b1+b2+b3+b4+b5+b6+b7+b8+b9)	0	0	0	0	0	0
b1) Materiales de Administración, Emisión de Documentos y Artículos Oficiales						
b2) Alimentos y Utensilios						
b3) Materias Primas y Materiales de Producción y Comercialización						
b4) Materiales y Artículos de Construcción y de Reparación						
b5) Productos Químicos, Farmacéuticos y de Laboratorio						
b6) Combustibles, Lubrificantes y Aditivos						
b7) Vestuario, Blancos, Prendas de Protección y Artículos Deportivos						
b8) Materiales y Suministros Para Seguridad						
b9) Herramientas, Refacciones y Accesorios Menores						
C. Servicios Generales (C=c1+c2+c3+c4+c5+c6+c7+c8+c9)	0	0	0	0	0	0
c1) Servicios Básicos						
c2) Servicios de Arrendamiento						
c3) Servicios Profesionales, Científicos, Técnicos y Otros Servicios						
c4) Servicios Financieros, Bancarios y Comerciales						
c5) Servicios de Instalación, Reparación, Mantenimiento y Conservación						
c6) Servicios de Comunicación Social y Publicidad						
c7) Servicios de Traslado y Viáticos						
c8) Servicios Oficiales						
c9) Otros Servicios Generales						
D. Transferencias, Asignaciones, Subsidios y Otras Ayudas (D=d1+d2+d3+d4+d5+d6+d7+d8+d9)	0	0	0	0	0	0
d1) Transferencias Internas y Asignaciones al Sector Público						
d2) Transferencias al Resto del Sector Público						
d3) Subsidios y Subvenciones						
d4) Ayudas Sociales	0	0	0	0	0	0
d5) Pensiones y Jubilaciones						
d6) Transferencias a Fideicomisos, Mandatos y Otros Análogos						
d7) Transferencias a la Seguridad Social						
d8) Donativos						
d9) Transferencias al Exterior						
E. Bienes Muebles, Inmuebles e Intangibles (E=e1+e2+e3+e4+e5+e6+e7+e8+e9)	0	0	0	0	0	0
e1) Mobiliario y Equipo de Administración						
e2) Mobiliario y Equipo Educativo y Recreativo						
e3) Equipo e Instrumental Médico y de Laboratorio						
e4) Vehículos y Equipo de Transporte						
e5) Equipo de Defensa y Seguridad						
e6) Maquinaria, Otros Equipos y Herramientas						
e7) Activos Biológicos						
e8) Bienes Inmuebles						
e9) Activos Intangibles						
F. Inversión Pública (F=f1+f2+f3)	0	0	0	0	0	0
f1) Obra Pública en Bienes de Dominio Público						
f2) Obra Pública en Bienes Propios						
f3) Proyectos Productivos y Acciones de Fomento						
G. Inversiones Financieras y Otras Provisiones (G=g1+g2+g3+g4+g5+g6+g7)	0	0	0	0	0	0
g1) Inversiones Para el Fomento de Actividades Productivas						
g2) Acciones y Participaciones de Capital						
g3) Compra de Títulos y Valores						
g4) Concesión de Préstamos						
g5) Inversiones en Fideicomisos, Mandatos y Otros Análogos						
Fideicomiso de Desastres Naturales (Informativo)						
g6) Otras Inversiones Financieras						
g7) Provisiones para Contingencias y Otras Erogaciones Especiales						
H. Participaciones y Aportaciones (H=h1+h2+h3)	0	0	0	0	0	0
h1) Participaciones						
h2) Aportaciones						
h3) Convenios						
I. Deuda Pública (I=i1+i2+i3+i4+i5+i6+i7)	0	0	0	0	0	0
i1) Amortización de la Deuda Pública						
i2) Intereses de la Deuda Pública						
i3) Comisiones de la Deuda Pública						
i4) Gastos de la Deuda Pública						
i5) Costo por Coberturas						
i6) Apoyos Financieros						
i7) Adeudos de Ejercicios Fiscales Anteriores (ADEFAS)						

9

MUNICIPIO DE GARCIA NUEVO LEÓN (a)
Estado Analítico del Ejercicio del Presupuesto de Egresos Detallado - LDF
Clasificación por Objeto del Gasto (Capítulo y Concepto)
Del 1 de Enero al 30 de Junio de 2019 (b)
(PESOS)

Concepto (c)	Egresos					Subejercicio (e)
	Aprobado (d)	Ampliaciones/ (Reducciones)	Modificado	Devengado	Pagado	
II. Gasto Etiquetado (II=A+B+C+D+E+F+G+H+I)	813,527,355	0	813,527,355	380,482,661	380,518,676	433,044,694
A. Servicios Personales (A=a1+a2+a3+a4+a5+a6+a7)	374,469,386	0	374,469,386	167,731,025	167,731,025	206,738,361
a1) Remuneraciones al Personal de Carácter Permanente	218,374,819	0	218,374,819	66,173,111	66,173,111	152,201,709
a2) Remuneraciones al Personal de Carácter Transitorio	43,790,374	0	43,790,374	46,067,887	46,067,887	2,277,513
a3) Remuneraciones Adicionales y Especiales	41,314,097	0	41,314,097	15,316,042	15,316,042	25,998,055
a4) Seguridad Social	865,279	0	865,279	1,793,969	1,793,969	-926,690
a5) Otras Prestaciones Sociales y Económicas	70,124,816	0	70,124,816	38,380,015	38,380,015	31,744,801
a6) Previsiones	0	0	0	0	0	0
a7) Pago de Estímulos a Servidores Públicos	0	0	0	0	0	0
B. Materiales y Suministros (B=b1+b2+b3+b4+b5+b6+b7+b8+b9)	80,588,264	0	80,588,264	37,439,402	37,439,402	43,148,862
b1) Materiales de Administración, Emisión de Documentos y Artículos Oficiales	22,100,714	0	22,100,714	6,874,247	6,874,247	15,226,467
b2) Alimentos y Utensilios	6,213,965	0	6,213,965	2,230,621	2,230,621	3,983,344
b3) Materias Primas y Materiales de Producción y Comercialización	0	0	0	0	0	0
b4) Materiales y Artículos de Construcción y de Reparación	14,321,450	0	14,321,450	5,734,588	5,734,588	8,586,862
b5) Productos Químicos, Farmacéuticos y de Laboratorio	525,475	0	525,475	0	0	525,475
b6) Combustibles, Lubricantes y Aditivos	25,504,892	0	25,504,892	18,170,711	18,170,711	7,334,181
b7) Vestuario, Blancos, Prendas de Protección y Artículos Deportivos	7,664,783	0	7,664,783	4,016,363	4,016,363	3,648,420
b8) Materiales y Suministros Para Seguridad	0	0	0	0	0	0
b9) Herramientas, Refacciones y Accesorios Menores	4,256,986	0	4,256,986	412,872	412,872	3,844,114
C. Servicios Generales (C=c1+c2+c3+c4+c5+c6+c7+c8+c9)	248,225,044	0	248,225,044	166,072,968	166,108,982	82,152,076
c1) Servicios Básicos	86,626,538	0	86,626,538	42,028,961	42,028,961	44,597,577
c2) Servicios de Arrendamiento	46,053,635	0	46,053,635	19,625,339	19,625,339	26,428,296
c3) Servicios Profesionales, Científicos, Técnicos y Otros Servicios	7,442,795	0	7,442,795	1,879,200	1,879,200	5,563,595
c4) Servicios Financieros, Bancarios y Comerciales	13,911,246	0	13,911,246	5,773,273	5,809,288	8,137,973
c5) Servicios de Instalación, Reparación, Mantenimiento y Conservación	51,467,205	0	51,467,205	63,275,275	63,275,275	-11,808,071
c6) Servicios de Comunicación Social y Publicidad	3,500,000	0	3,500,000	2,933,143	2,933,143	566,857
c7) Servicios de Traslado y Viáticos	1,029,873	0	1,029,873	399,575	399,575	630,299
c8) Servicios Oficiales	33,325,358	0	33,325,358	29,323,267	29,323,267	4,002,090
c9) Otros Servicios Generales	4,868,395	0	4,868,395	834,935	834,935	4,033,460
D. Transferencias, Asignaciones, Subsidios y Otras Ayudas (D=d1+d2+d3+d4+d5+d6+d7+d8+d9)	4,231,036	0	4,231,036	1,225,000	1,225,000	3,006,036
d1) Transferencias Internas y Asignaciones al Sector Público	0	0	0	0	0	0
d2) Transferencias al Resto del Sector Público	0	0	0	0	0	0
d3) Subsidios y Subvenciones	0	0	0	0	0	0
d4) Ayudas Sociales	2,031,036	0	2,031,036	475,000	475,000	1,556,036
d5) Pensiones y Jubilaciones	0	0	0	0	0	0
d6) Transferencias a Fideicomisos, Mandatos y Otros Análogos	0	0	0	0	0	0
d7) Transferencias a la Seguridad Social	0	0	0	0	0	0
d8) Donativos	2,200,000	0	2,200,000	750,000	750,000	1,450,000
d9) Transferencias al Exterior	0	0	0	0	0	0
E. Bienes Muebles, Inmuebles e Intangibles (E=e1+e2+e3+e4+e5+e6+e7+e8+e9)	23,953,899	0	23,953,899	0	0	23,953,899
e1) Mobiliario y Equipo de Administración	1,257,555	0	1,257,555	0	0	1,257,555
e2) Mobiliario y Equipo Educativo y Recreativo	0	0	0	0	0	0
e3) Equipo e Instrumental Médico y de Laboratorio	0	0	0	0	0	0
e4) Vehículos y Equipo de Transporte	20,450,587	0	20,450,587	0	0	20,450,587
e5) Equipo de Defensa y Seguridad	439,814	0	439,814	0	0	439,814
e6) Maquinaria, Otros Equipos y Herramientas	1,805,944	0	1,805,944	0	0	1,805,944
e7) Activos Biológicos	0	0	0	0	0	0
e8) Bienes Inmuebles	0	0	0	0	0	0
e9) Activos Intangibles	0	0	0	0	0	0
F. Inversión Pública (F=f1+f2+f3)	25,008,193	0	25,008,193	0	0	25,008,193
f1) Obra Pública en Bienes de Dominio Público	25,008,193	0	25,008,193	0	0	25,008,193
f2) Obra Pública en Bienes Propios	0	0	0	0	0	0
f3) Proyectos Productivos y Acciones de Fomento	0	0	0	0	0	0
G. Inversiones Financieras y Otras Provisiones (G=g1+g2+g3+g4+g5+g6+g7)	0	0	0	0	0	0
g1) Inversiones Para el Fomento de Actividades Productivas	0	0	0	0	0	0
g2) Acciones y Participaciones de Capital	0	0	0	0	0	0
g3) Compra de Títulos y Valores	0	0	0	0	0	0
g4) Concesión de Préstamos	0	0	0	0	0	0
g5) Inversiones en Fideicomisos, Mandatos y Otros Análogos	0	0	0	0	0	0
Fideicomiso de Desastres Naturales (Informativo)	0	0	0	0	0	0
g6) Otras Inversiones Financieras	0	0	0	0	0	0
g7) Provisiones para Contingencias y Otras Erogaciones Especiales	0	0	0	0	0	0
H. Participaciones y Aportaciones (H=h1+h2+h3)	0	0	0	0	0	0
h1) Participaciones	0	0	0	0	0	0
h2) Aportaciones	0	0	0	0	0	0
h3) Convenios	0	0	0	0	0	0
I. Deuda Pública (I=i1+i2+i3+i4+i5+i6+i7)	57,051,533	0	57,051,533	8,014,266	8,014,266	49,037,267
i1) Amortización de la Deuda Pública	0	0	0	0	0	0
i2) Intereses de la Deuda Pública	31,051,533	0	31,051,533	8,014,266	8,014,266	23,037,267
i3) Comisiones de la Deuda Pública	0	0	0	0	0	0
i4) Gastos de la Deuda Pública	0	0	0	0	0	0
i5) Costo por Coberturas	0	0	0	0	0	0
i6) Apoyos Financieros	0	0	0	0	0	0
i7) Adeudos de Ejercicios Fiscales Anteriores (ADEFAS)	26,000,000	0	26,000,000	0	0	26,000,000
III. Total de Egresos (III = I + II)	813,527,355	0	813,527,355	380,482,661	380,518,676	433,044,694

C. CARLOS ALBERTO GUEVARA GARZA
PRESIDENTE MUNICIPAL

C. OSCAR OMAR TREVIÑO MOYEDA
TESORERO MUNICIPAL

C. FABIOLA NOHEMI MARTÍNEZ DOMÍNGUEZ
SÍNDICA PRIMERA

MUNICIPIO DE GARCIA NUEVO LEON (a)
 Estado Analítico del Ejercicio del Presupuesto de Egresos Detallado - LDF
 Clasificación Administrativa
 Del 1 de Enero al 30 de Junio de 2019 (b)
 (PESOS)

Concepto (c)	Egresos					Subejercicio (e)
	Aprobado (d)	Ampliaciones/ (Reducciones)	Modificado	Devengado	Pagado	
I. Gasto No Etiquetado (I=A+B+C+D+E+F+G+H)	0	0	0	0	0	0
						0
						0
						0
						0
						0
						0
						0
						0
						0
						0
						0
						0
						0
						0
						0
						0
II. Gasto Etiquetado (II=A+B+C+D+E+F+G+H)	813,527,355	0	813,527,355	380,482,661	380,518,676	433,044,694
TESORERIA	813,527,355	0	813,527,355	380,482,661	380,518,676	433,044,694
						0
						0
						0
						0
						0
						0
						0
						0
III. Total de Egresos (III = I + II)	813,527,355	0	813,527,355	380,482,661	380,518,676	433,044,694


C. CARLOS ALBERTO GUEVARA GARZA
PRESIDENTE MUNICIPAL

C. OSCAR OMAR TREVIÑO MOYEDA
TESORERO MUNICIPAL

C. FABIOLA NOHEMÍ MARTÍNEZ DOMÍNGUEZ
SÍNDICA PRIMERA

MUNICIPIO DE GARCIA NUEVO LEON (a)
Estado Analítico del Ejercicio del Presupuesto de Egresos Detallado - LDF
Clasificación Funcional (Finalidad y Función)
Del 1 de Enero al 30 de Junio de 2019 (b)
(PESOS)

Concepto (c)	Egresos					Subejercicio (e)
	Aprobado (d)	Ampliaciones/ (Reducciones)	Modificado	Devengado	Pagado	
I. Gasto No Etiquetado (I=A+B+C+D)	0	0	0	0	0	0
A. Gobierno (A=a1+a2+a3+a4+a5+a6+a7+a8)	0	0	0	0	0	0
a1) Legislación	0	0	0	0	0	0
a2) Justicia	0	0	0	0	0	0
a3) Coordinación de la Política de Gobierno	0	0	0	0	0	0
a4) Relaciones Exteriores	0	0	0	0	0	0
a5) Asuntos Financieros y Hacendarios	0	0	0	0	0	0
a6) Seguridad Nacional	0	0	0	0	0	0
a7) Asuntos de Orden Público y de Seguridad Interior	0	0	0	0	0	0
a8) Otros Servicios Generales	0	0	0	0	0	0
B. Desarrollo Social (B=b1+b2+b3+b4+b5+b6+b7)	0	0	0	0	0	0
b1) Protección Ambiental	0	0	0	0	0	0
b2) Vivienda y Servicios a la Comunidad	0	0	0	0	0	0
b3) Salud	0	0	0	0	0	0
b4) Recreación, Cultura y Otras Manifestaciones Sociales	0	0	0	0	0	0
b5) Educación	0	0	0	0	0	0
b6) Protección Social	0	0	0	0	0	0
b7) Otros Asuntos Sociales	0	0	0	0	0	0
C. Desarrollo Económico (C=c1+c2+c3+c4+c5+c6+c7+c8+c9)	0	0	0	0	0	0
c1) Asuntos Económicos, Comerciales y Laborales en General	0	0	0	0	0	0
c2) Agropecuaria, Silvicultura, Pesca y Caza	0	0	0	0	0	0
c3) Combustibles y Energía	0	0	0	0	0	0
c4) Minería, Manufacturas y Construcción	0	0	0	0	0	0
c5) Transporte	0	0	0	0	0	0
c6) Comunicaciones	0	0	0	0	0	0
c7) Turismo	0	0	0	0	0	0
c8) Ciencia, Tecnología e Innovación	0	0	0	0	0	0
c9) Otras Industrias y Otros Asuntos Económicos	0	0	0	0	0	0
D. Otras No Clasificadas en Funciones Anteriores (D=d1+d2+d3+d4)	0	0	0	0	0	0
d1) Transacciones de la Deuda Pública / Costo Financiero de la Deuda	0	0	0	0	0	0
d2) Transferencias, Participaciones y Aportaciones Entre Diferentes Niveles y Ordenes de Gobierno	0	0	0	0	0	0
d3) Saneamiento del Sistema Financiero	0	0	0	0	0	0
d4) Adeudos de Ejercicios Fiscales Anteriores	0	0	0	0	0	0
II. Gasto Etiquetado (II=A+B+C+D)	813,527,355	0	813,527,355	380,482,661	380,518,676	433,044,694
A. Gobierno (A=a1+a2+a3+a4+a5+a6+a7+a8)	813,527,355	0	813,527,355	380,482,661	380,518,676	433,044,694
a1) Legislación	0	0	0	0	0	0
a2) Justicia	0	0	0	0	0	0
a3) Coordinación de la Política de Gobierno	0	0	0	0	0	0
a4) Relaciones Exteriores	0	0	0	0	0	0
a5) Asuntos Financieros y Hacendarios	0	0	0	0	0	0
a6) Seguridad Nacional	0	0	0	0	0	0
a7) Asuntos de Orden Público y de Seguridad Interior	813,527,355	0	813,527,355	380,482,661	380,518,676	433,044,694
a8) Otros Servicios Generales	0	0	0	0	0	0
B. Desarrollo Social (B=b1+b2+b3+b4+b5+b6+b7)	0	0	0	0	0	0
b1) Protección Ambiental	0	0	0	0	0	0
b2) Vivienda y Servicios a la Comunidad	0	0	0	0	0	0
b3) Salud	0	0	0	0	0	0
b4) Recreación, Cultura y Otras Manifestaciones Sociales	0	0	0	0	0	0
b5) Educación	0	0	0	0	0	0
b6) Protección Social	0	0	0	0	0	0
b7) Otros Asuntos Sociales	0	0	0	0	0	0
C. Desarrollo Económico (C=c1+c2+c3+c4+c5+c6+c7+c8+c9)	0	0	0	0	0	0
c1) Asuntos Económicos, Comerciales y Laborales en General	0	0	0	0	0	0
c2) Agropecuaria, Silvicultura, Pesca y Caza	0	0	0	0	0	0
c3) Combustibles y Energía	0	0	0	0	0	0
c4) Minería, Manufacturas y Construcción	0	0	0	0	0	0
c5) Transporte	0	0	0	0	0	0
c6) Comunicaciones	0	0	0	0	0	0
c7) Turismo	0	0	0	0	0	0
c8) Ciencia, Tecnología e Innovación	0	0	0	0	0	0
c9) Otras Industrias y Otros Asuntos Económicos	0	0	0	0	0	0

9 

MUNICIPIO DE GARCIA NUEVO LEON (a)
 Estado Analítico del Ejercicio del Presupuesto de Egresos Detallado - LDF
 Clasificación Funcional (Finalidad y Función)
 Del 1 de Enero al 30 de Junio de 2019 (b)
 (PESOS)

Concepto (c)	Egresos					Subejercicio (e)
	Aprobado (d)	Ampliaciones/ (Reducciones)	Modificado	Devengado	Pagado	
D. Otras No Clasificadas en Funciones Anteriores (D=d1+d2+d3+d4)	0	0	0	0	0	0
d1) Transacciones de la Deuda Publica / Costo Financiero de la Deuda			0			0
d2) Transferencias, Participaciones y Aportaciones Entre Diferentes Niveles y Ordenes de Gobierno			0			0
d3) Saneamiento del Sistema Financiero			0			0
d4) Adeudos de Ejercicios Fiscales Anteriores			0			0
III. Total de Egresos (III = I + II)	813,527,355	0	813,527,355	380,482,661	380,518,676	433,044,694



C. CARLOS ALBERTO CUEVARA GARZA
 PRESIDENTE MUNICIPAL




C. OSCAR OMAR TREVIÑO MOYEDA
 TESORERO MUNICIPAL





C. FABIOLA NOHEMÍ MARTÍNEZ DOMÍNGUEZ
 SÍNDICA PRIMERA

MUNICIPIO DE GARCIA NUEVO LEON (a)
Proyecciones de Ingresos - LDF
(PESOS)
(CIFRAS NOMINALES)

Concepto (b)	Año en Cuestión					
	2020 (de iniciativa de Ley) (c)	2021 (d)	2022 (d)	2023 (d)	2024 (d)	2025 (d)
1. Ingresos de Libre Disposición (1=A+B+C+D+E+F+G+H+I+J+K+L)	558,168,062	594,658,362	633,649,235	675,315,792	0	0
A. Impuestos	278,922,312	298,781,581	320,054,829	342,842,733	0	0
B. Cuotas y Aportaciones de Seguridad Social	0	0	0	0	0	0
C. Contribuciones de Mejoras	1,085,843	1,163,155	1,245,972	1,334,685	0	0
D. Derechos	60,096,800	61,899,704	63,756,695	65,669,396	0	0
E. Productos	3,559,043	3,665,814	3,775,789	3,889,063	0	0
F. Aprovechamientos	13,859,507	14,275,292	14,703,551	15,144,657	0	0
G. Ingresos por Venta de Bienes y Prestación de Servicios	756,941	779,649	803,039	827,130	0	0
H. Participaciones	188,806,730	202,249,769	216,649,953	232,075,429	0	0
I. Incentivos Derivados de la Colaboración Fiscal	0	0	0	0	0	0
J. Transferencias y Asignaciones	0	0	0	0	0	0
K. Convenios	0	0	0	0	0	0
L. Otros Ingresos de Libre Disposición	11,080,886	11,843,398	12,659,407	13,532,699	0	0
2. Transferencias Federales Etiquetadas (2=A+B+C+D+E)	247,176,357	256,843,539	266,961,071	277,553,880	0	0
A. Aportaciones	247,176,357	256,843,539	266,961,071	277,553,880	0	0
B. Convenios	0	0	0	0	0	0
C. Fondos Distintos de Aportaciones	0	0	0	0	0	0
D. Transferencias, Asignaciones, Subsidios y Subvenciones, y Pensiones y Jubilaciones	0	0	0	0	0	0
E. Otras Transferencias Federales Etiquetadas	0	0	0	0	0	0
3. Ingresos Derivados de Financiamientos (3=A)	0	0	0	0	0	0
A. Ingresos Derivados de Financiamientos	0	0	0	0	0	0
4. Total de Ingresos Proyectados (4=1+2+3)	805,344,419	851,501,901	900,610,306	952,869,672	0	0
Datos Informativos						
1. Ingresos Derivados de Financiamientos con Fuente de Pago de Recursos de Libre Disposición	0	0	0	0	0	0
2. Ingresos derivados de Financiamientos con Fuente de Pago de Transferencias Federales Etiquetadas	0	0	0	0	0	0
3. Ingresos Derivados de Financiamiento (3 = 1 + 2)	0	0	0	0	0	0



C. CARLOS ALBERTO GUEVARA GARZA
PRESIDENTE MUNICIPAL


C. OSCAR OMAR TREVIÑO MOYEDA
TESORERO MUNICIPAL


C. FABIOLA NOHEMÍ MARTÍNEZ DOMÍNGUEZ
SÍNDICA PRIMERA


MUNICIPIO DE GARCÍA NUEVO LEÓN (a)						
Proyecciones de Egresos - LDF						
(PESOS)						
(CIFRAS NOMINALES)						
Concepto (b)	Año en Cuestión		2022 (d)	2023 (d)	2024 (d)	2025 (d)
	2020 (de proyecto de presupuesto) (c)	2021 (d)				
1. Gasto No Etiquetado (1=A+B+C+D+E+F+G+H+I)	558,117,546	594,606,038	633,595,041	675,259,665	0	0
A. Servicios Personales	280,006,329	288,406,519	297,058,715	305,970,476	0	0
B. Materiales y Suministros	55,113,458	56,766,862	58,469,868	60,223,964	0	0
C. Servicios Generales	191,851,724	197,607,276	203,535,494	209,641,559	0	0
D. Transferencias, Asignaciones, Subsidios y Otras Ayudas	4,183,939	4,309,457	4,438,741	4,571,903	0	0
E. Bienes Muebles, Inmuebles e Intangibles	0	0	0	0	0	0
F. Inversión Pública	26,962,096	47,515,924	70,092,223	94,851,763	0	0
G. Inversiones Financieras y Otras Provisiones	0	0	0	0	0	0
H. Participaciones y Aportaciones	0	0	0	0	0	0
I. Deuda Pública	0	0	0	0	0	0
2. Gasto Etiquetado (2=A+B+C+D+E+F+G+H+I)	247,190,136	256,858,025	266,976,292	277,569,838	0	0
A. Servicios Personales	0	0	0	0	0	0
B. Materiales y Suministros	31,005,191	32,594,088	34,246,667	35,966,426	0	0
C. Servicios Generales	87,875,407	92,378,683	97,062,449	101,936,692	0	0
D. Transferencias, Asignaciones, Subsidios y Otras Ayudas	237,705	249,886	262,556	275,741	0	0
E. Bienes Muebles, Inmuebles e Intangibles	30,405,771	31,963,949	33,584,579	35,271,116	0	0
F. Inversión Pública	69,754,018	73,328,643	77,046,537	80,915,630	0	0
G. Inversiones Financieras y Otras Provisiones	0	0	0	0	0	0
H. Participaciones y Aportaciones	0	0	0	0	0	0
I. Deuda Pública	27,912,045	26,342,775	24,773,504	23,204,233	0	0
3. Total de Egresos Projectados (3 = 1 + 2)	805,307,682	851,464,064	900,571,333	952,829,503	0	0



C. CARLOS ALBERTO GUEVARA GARZA
PRESIDENTE MUNICIPAL


C. OSCAR OMAR TREVIÑO MOYEDA
TESORERO MUNICIPAL


C. PABIOLA NOHEMÍ MARTÍNEZ DOMÍNGUEZ
SÍNDICA PRIMERA

MUNICIPIO DE GARCIA NUEVO LEON (a)						
Resultados de Ingresos - LDF						
(PESOS)						
Concepto (b)	2014 (c)	2015 (c)	2016 (c)	2017 (c)	2018 (c)	2019 (d)
1. Ingresos de Libre Disposición (1=A+B+C+D+E+F+G+H+I+J+K+L)	312,178,704	336,841,699	405,680,441	473,339,395	498,137,996	0
A. Impuestos	121,397,805	139,838,762	168,389,741	231,341,559	246,621,669	0
B. Cuotas y Aportaciones de Seguridad Social	0	0	0	0	0	0
C. Contribuciones de Mejoras	600,251	1,033,980	966,404	900,612	960,097	0
D. Derechos	43,199,057	42,382,743	58,562,894	54,997,085	56,646,998	0
E. Productos	838,377	829,094	4,095,761	3,257,029	3,354,740	0
F. Aprovechamientos	16,108,976	11,615,006	15,514,235	12,683,412	13,063,915	0
G. Ingresos por Venta de Bienes y Prestación de Servicios	154,130	177,837	860,815	692,708	713,490	0
H. Participaciones	118,874,769	128,874,813	144,816,648	157,670,502	166,941,936	0
I. Incentivos Derivados de la Colaboración Fiscal	0	0	0	0	0	0
J. Transferencias y Asignaciones	0	0	0	0	0	0
K. Convenios	0	0	0	0	0	0
L. Otros Ingresos de Libre Disposición	11,005,339	12,089,464	12,473,943	11,796,488	9,835,151	0
2. Transferencias Federales Etiquetadas (2=A+B+C+D+E)	329,737,784	248,648,103	217,679,198	277,304,977	229,795,363	0
A. Aportaciones	104,967,666	225,472,496	137,779,152	225,295,599	229,795,363	0
B. Convenios	1,487,797	0	13,007,515	26,537,793	0	0
C. Fondos Distintos de Aportaciones	0	0	0	0	0	0
D. Transferencias, Asignaciones, Subsidios y Subvenciones, y Pensiones y Jubilaciones	223,282,321	23,175,607	66,892,531	25,471,585	0	0
E. Otras Transferencias Federales Etiquetadas	0	0	0	0	0	0
3. Ingresos Derivados de Financiamientos (3=A)	0	0	0	0	0	0
A. Ingresos Derivados de Financiamientos	0	0	0	0	0	0
4. Total de Resultados de Ingresos (4=1+2+3)	641,916,488	585,489,802	623,359,639	750,644,372	727,933,359	0
Datos Informativos						
1. Ingresos Derivados de Financiamientos con Fuente de Pago de Recursos de Libre Disposición	0	0	0	0	0	0
2. Ingresos derivados de Financiamientos con Fuente de Pago de Transferencias Federales Etiquetadas	0	0	0	0	0	0
3. Ingresos Derivados de Financiamiento (3 = 1 + 2)	0	0	0	0	0	0


C. CARLOS ALBERTO CUEVARA GARZA
PRESIDENTE MUNICIPAL


C. OSCAR OMAR TREVIÑO MOYEDA
TESORERO MUNICIPAL


C. FABIOLA NOHEMÍ MARTÍNEZ DOMÍNGUEZ
SÍNDICA PRIMERA

MUNICIPIO DE GARCIA NUEVO LEON (a)						
Resultados de Egresos - LDF						
(PESOS)						
Concepto (b)	2014 (c)	2015 (c)	2016 (c)	2017 (c)	2018 (c)	2019 (d)
1. Gasto No Etiquetado (1=A+B+C+D+E+F+G+H+I)	356,672,912	317,803,320	436,476,245	536,630,081	498,127,140	0
A. Servicios Personales	140,189,047	127,292,123	228,698,235	239,863,457	261,395,005	0
B. Materiales y Suministros	33,263,998	25,579,926	45,983,591	60,292,315	51,949,720	0
C. Servicios Generales	64,196,216	99,694,744	96,824,775	184,697,531	180,838,651	0
D. Transferencias, Asignaciones, Subsidios y Otras Ayudas	1,440,703	538,169	361,829	547,894	3,943,764	0
E. Bienes Muebles, Inmuebles e Intangibles	16,375,595	19,506,553	6,771,340	7,057,652	0	0
F. Inversión Pública	58,817,779	11,510,445	30,754,143	5,382,298	0	0
G. Inversiones Financieras y Otras Provisiones	0	0	0	0	0	0
H. Participaciones y Aportaciones	0	0	0	0	0	0
I. Deuda Pública	42,389,574	33,681,360	27,082,332	38,788,934	0	0
2. Gasto Etiquetado (2=A+B+C+D+E+F+G+H+I)	329,469,783	248,648,304	217,679,198	277,124,977	229,806,219	0
A. Servicios Personales	100,298,520	86,860,196	1,388,297	13,012,148	0	0
B. Materiales y Suministros	21,918,984	13,713,926	14,354,566	13,859,909	24,427,071	0
C. Servicios Generales	60,531,817	35,379,054	112,780,276	58,075,439	69,231,592	0
D. Transferencias, Asignaciones, Subsidios y Otras Ayudas	240,000	520,000	920,000	902,036	187,273	0
E. Bienes Muebles, Inmuebles e Intangibles	3,058,210	2,161,362	17,367,307	17,460,388	23,954,824	0
F. Inversión Pública	143,422,252	110,013,766	70,868,752	173,815,057	54,954,872	0
G. Inversiones Financieras y Otras Provisiones	0	0	0	0	0	0
H. Participaciones y Aportaciones	0	0	0	0	0	0
I. Deuda Pública	0	0	0	0	57,050,587	0
3. Total del Resultado de Egresos (3=1+2)	686,142,695	566,451,624	654,155,443	813,755,058	727,933,359	0

C. CARLOS ALBERTO GUEVARA GARZA
PRESIDENTE MUNICIPAL

C. OSCAR OMAR TREVIÑO MOYEDA
TESORERO MUNICIPAL

C. FABIOLA NOHEMÍ MARTÍNEZ DOMÍNGUEZ
SÍNDICA PRIMERA

MUNICIPIO DE GARCIA NUEVO LEON
Intereses de la Deuda
Del 1 de Enero al 30 de Junio de 2019

Identificación de Crédito o Instrumento	Devengado	Pagado
Créditos Bancarios		
Intereses de la deuda interna con instituciones de crédito	8,014,266	8,014,266
Total de intereses de Créditos Bancarios	8,014,266	8,014,266

Otros Instrumentos de Deuda		
Total de intereses de Otros Instrumentos de Deuda	0	0

TOTAL	8,014,266	8,014,266
--------------	------------------	------------------



 C. CARLOS ALBERTO GUEVARA GARZA
 PRESIDENTE MUNICIPAL



 C. OSCAR OMAR TREVIÑO MOYEDA
 TESORERO MUNICIPAL



 C. FABIOLA NOHEMÍ MARTÍNEZ DOMÍNGUEZ
 SÍNDICA PRIMERA



MUNICIPIO DE GARCÍA, NUEVO LEÓN

AVANCE DE GESTIÓN FINANCIERA SEGUNDO TRIMESTRE EJERCICIO 2019

INFORMACIÓN PRESUPUESTARIA Y PROGRAMÁTICA:

- ESTADO ANALÍTICO DEL EJERCICIO DEL PRESUPUESTO DE EGRESOS.
- ESTADO ANALÍTICO DEL EJERCICIO DEL PRESUPUESTO DE EGRESOS CLASIFICACIÓN ECONÓMICA.
- ESTADO ANALÍTICO DEL EJERCICIO DEL PRESUPUESTO DE EGRESOS CLASIFICACIÓN POR OBJETO DEL GASTO.
- ESTADO ANALÍTICO DEL EJERCICIO DEL PRESUPUESTO DE EGRESOS CLASIFICACIÓN FUNCIONAL.
- ESTADO ANALÍTICO DE INGRESOS.
- GASTO POR CATEGORÍA PROGRAMÁTICA.
- INDICADORES DE POSTURA FISCAL.

MUNICIPIO DE GARCIA NUEVO LEON
 Estado Analítico del Ejercicio del Presupuesto de Egresos
 Clasificación Administrativa
 Del 1 de Enero al 30 de Junio de 2019

Concepto	Egresos					Subejercicio 6 = (3 - 4)
	Aprobado	Ampliaciones/ (Reducciones)	Modificado	Devengado	Pagado	
	1	2	3 = (1 + 2)	4	5	
Sin Ramo/Dependencia	\$813,527,355	\$0	\$813,527,355	\$380,482,661	\$380,518,676	\$433,044,694
7 TESORERIA	\$813,527,355	\$0	\$813,527,355	\$380,482,661	\$380,518,676	\$433,044,694
			\$0			\$0
			\$0			\$0
			\$0			\$0
			\$0			\$0
			\$0			\$0
			\$0			\$0
			\$0			\$0
Total del Gasto	\$813,527,355	\$0	\$813,527,355	\$380,482,661	\$380,518,676	\$433,044,694

C. CARLOS ALBERTO GUEVARA GARZA
 PRESIDENTE MUNICIPAL

C. OSCAR OMAR TREVIÑO MOYEDA
 TESORERO MUNICIPAL


C. FABIOLA NOHEMÍ MARTÍNEZ DOMÍNGUEZ
 SÍNDICA PRIMERA

MUNICIPIO DE GARCIA NUEVO LEON
Estado Analítico del Ejercicio del Presupuesto de Egresos
Clasificación Económica (por Tipo de Gasto)
Del 1 de Enero al 30 de Junio de 2019

Concepto	Egresos					Subejercicio 6 = (3 - 4)
	Aprobado	Ampliaciones/ (Reducciones)	Modificado	Devengado	Pagado	
	1	2	3 = (1 + 2)	4	5	
Gasto Corriente	738,565,263	0	738,565,263	380,482,661	380,518,676	358,082,602
Gasto de Capital	48,962,092	0	48,962,092	0	0	48,962,092
Amortización de la Deuda y Disminución de Pasivos	26,000,000	0	26,000,000	0	0	26,000,000
Pensiones y Jubilaciones	0	0	0	0	0	0
Participaciones	0	0	0	0	0	0
Total del Gasto	813,527,355	0	813,527,355	380,482,661	380,518,676	433,044,694



C. CARLOS ALBERTO GUEVARA GARZA
PRESIDENTE MUNICIPAL



C. OSCAR OMAR TREVIÑO MOYEDA
TESORERO MUNICIPAL



C. FABIOLA NOHEMÍ MARTÍNEZ DOMÍNGUEZ
SÍNDICA PRIMERA

MUNICIPIO DE GARCÍA NUEVO LEÓN
 Estado Analítico del Ejercicio del Presupuesto de Egresos
 Clasificación por Objeto del Gasto (Capítulo y Concepto)
 Del 1 de Enero al 30 de Junio de 2019

Concepto	Egresos					
	Aprobado 1	Ampliaciones/ (Reducciones) 2	Modificado 3 = (1 + 2)	Devengado 4	Pagado 5	Subjetivo 6 = (3 - 4)
Servicios Personales	374,469,386	0	374,469,386	167,731,025	167,731,025	206,738,361
Remuneraciones al Personal de Carácter Permanente	218,374,819	0	218,374,819	66,173,111	66,173,111	152,201,709
Remuneraciones al Personal de Carácter Transitorio	43,790,374	0	43,790,374	46,067,887	46,067,887	2,275.43
Remuneraciones Adicionales y Especiales	41,314,097	0	41,314,097	15,316,042	15,316,042	25,998,055
Seguridad Social	865,279	0	865,279	1,793,969	1,793,969	828,690
Otras Prestaciones Sociales y Económicas	70,124,816	0	70,124,816	38,380,015	38,380,015	31,744,801
Previsiones	0	0	0	0	0	0
Pago de Estímulos a Servidores Públicos	0	0	0	0	0	0
Materiales y Suministros	80,588,264	0	80,588,264	37,439,402	37,439,402	43,148,862
Materiales de Administración, Emisión de Documentos y Artículos Oficiales	22,100,714	0	22,100,714	6,874,247	6,874,247	15,226,467
Alimentos y Utensilios	6,213,965	0	6,213,965	2,230,621	2,230,621	3,983,344
Materias Primas y Materiales de Producción y Comercialización	0	0	0	0	0	0
Materiales y Artículos de Construcción y de Reparación	14,321,450	0	14,321,450	5,734,588	5,734,588	8,586,862
Productos Químicos, Farmacéuticos y de Laboratorio	525,475	0	525,475	0	0	525,475
Combustibles, Lubricantes y Aditivos	25,504,892	0	25,504,892	18,170,711	18,170,711	7,334,181
Vestuario, Blancos, Prendas de Protección y Artículos Deportivos	7,664,783	0	7,664,783	4,016,363	4,016,363	3,648,420
Materiales y Suministros Para Seguridad	0	0	0	0	0	0
Herramientas, Refacciones y Accesorios Menores	4,256,986	0	4,256,986	412,872	412,872	3,844,114
Servicios Generales	248,225,044	0	248,225,044	166,072,968	166,108,982	82,152,076
Servicios Básicos	86,826,538	0	86,826,538	42,028,961	42,028,961	44,807,577
Servicios de Arrendamiento	46,053,635	0	46,053,635	19,625,339	19,625,339	26,428,296
Servicios Profesionales, Científicos, Técnicos y Otros Servicios	7,442,795	0	7,442,795	1,879,200	1,879,200	5,563,595
Servicios Financieros, Bancarios y Comerciales	13,911,248	0	13,911,248	5,773,273	5,809,288	8,137,973
Servicios de Instalación, Reparación, Mantenimiento y Conservación	51,467,205	0	51,467,205	63,275,275	63,275,275	11,339,071
Servicios de Comunicación Social y Publicidad	3,500,000	0	3,500,000	2,933,143	2,933,143	566,857
Servicios de Traslado y Viáticos	1,029,873	0	1,029,873	399,575	399,575	630,299
Servicios Oficiales	33,325,358	0	33,325,358	29,323,267	29,323,267	4,002,090
Otros Servicios Generales	4,868,395	0	4,868,395	834,935	834,935	4,033,460
Transferencias, Asignaciones, Subsidios y Otras Ayudas	4,231,036	0	4,231,036	1,225,000	1,225,000	3,006,036
Transferencias Internas y Asignaciones al Sector Público	0	0	0	0	0	0
Transferencias al Resto del Sector Público	0	0	0	0	0	0
Subsidios y Subvenciones	0	0	0	0	0	0
Ayudas Sociales	2,031,036	0	2,031,036	475,000	475,000	1,556,036
Pensiones y Jubilaciones	0	0	0	0	0	0
Transferencias a Fideicomisos, Mandatos y Otros Análogos	0	0	0	0	0	0
Transferencias a la Seguridad Social	0	0	0	0	0	0
Donativos	2,200,000	0	2,200,000	750,000	750,000	1,450,000
Transferencias al Exterior	0	0	0	0	0	0
Bienes Muebles, Inmuebles e Intangibles	23,953,899	0	23,953,899	0	0	23,953,899
Mobiliario y Equipo de Administración	1,257,555	0	1,257,555	0	0	1,257,555
Mobiliario y Equipo Educativo y Recreativo	0	0	0	0	0	0
Equipo e Instrumental Médico y de Laboratorio	0	0	0	0	0	0
Vehículos y Equipo de Transporte	20,450,587	0	20,450,587	0	0	20,450,587
Equipo de Defensa y Seguridad	439,814	0	439,814	0	0	439,814
Maquinaria, Otros Equipos y Herramientas	1,805,944	0	1,805,944	0	0	1,805,944
Activos Biológicos	0	0	0	0	0	0
Bienes Inmuebles	0	0	0	0	0	0
Activos Intangibles	0	0	0	0	0	0
Inversión Pública	25,008,193	0	25,008,193	0	0	25,008,193
Obra Pública en Bienes de Dominio Público	25,008,193	0	25,008,193	0	0	25,008,193
Obra Pública en Bienes Propios	0	0	0	0	0	0
Proyectos Productivos y Acciones de Fomento	0	0	0	0	0	0
Inversiones Financieras y Otras Provisiones	0	0	0	0	0	0
Inversiones Para el Fomento de Actividades Productivas	0	0	0	0	0	0
Acciones y Participaciones de Capital	0	0	0	0	0	0
Compra de Títulos y Valores	0	0	0	0	0	0
Concesión de Préstamos	0	0	0	0	0	0
Inversiones en Fideicomisos, Mandatos y Otros Análogos	0	0	0	0	0	0
Otras Inversiones Financieras	0	0	0	0	0	0
Provisiones para Contingencias y Otras Erogaciones Especiales	0	0	0	0	0	0
Participaciones y Aportaciones	0	0	0	0	0	0
Participaciones	0	0	0	0	0	0
Aportaciones	0	0	0	0	0	0
Convenios	0	0	0	0	0	0
Deuda Pública	57,051,533	0	57,051,533	8,014,266	8,014,266	49,037,267
Amortización de la Deuda Pública	0	0	0	0	0	0
Intereses de la Deuda Pública	31,051,533	0	31,051,533	8,014,266	8,014,266	23,037,267
Comisiones de la Deuda Pública	0	0	0	0	0	0
Gastos de la Deuda Pública	0	0	0	0	0	0
Costo por Coberturas	0	0	0	0	0	0
Apoyos Financieros	0	0	0	0	0	0
Adeudos de Ejercicios Fiscales Anteriores (Adefas)	26,000,000	0	26,000,000	0	0	26,000,000
Total del Gasto	813,527,355	0	813,527,355	380,482,661	380,518,676	433,044,694

C. CARLOS ALBERTO GUEVARA GARZA
 PRESIDENTE MUNICIPAL


C. OSCAR OMAR TREVIÑO MOYEDA
 TESORERO MUNICIPAL

C. FABIOLA NOHEMI MARTÍNEZ DOMÍNGUEZ
 SÍNDICA PRIMERA

MUNICIPIO DE GARCIA NUEVO LEON
Estado Analítico del Ejercicio del Presupuesto de Egresos
Clasificación Funcional (Finalidad y Función)
Del 1 de Enero al 30 de Junio de 2019

Concepto	Egresos					Subejercicio 6 = (3-4)
	Aprobado	Ampliaciones/ (Reducciones)	Modificado	Devengado	Pagado	
	1	2	3 = (1+2)	4	5	
Gobierno	813,527,355	0	813,527,355	380,482,661	380,518,676	433,044,694
Legislación		0	0			0
Justicia			0			0
Coordinación de la Política de Gobierno			0			0
Relaciones Exteriores			0			0
Asuntos Financieros y Hacendarios			0			0
Seguridad Nacional			0			0
Asuntos de Orden Público y de Seguridad Interior	813,527,355	0	813,527,355	380,482,661	380,518,676	433,044,694
Otros Servicios Generales			0			0
Desarrollo Social	0	0	0	0	0	0
Protección Ambiental			0			0
Vivienda y Servicios a la Comunidad			0			0
Salud			0			0
Recreación, Cultura y Otras Manifestaciones Sociales			0			0
Educación			0			0
Protección Social			0			0
Otros Asuntos Sociales			0			0
Desarrollo Económico	0	0	0	0	0	0
Asuntos Económicos, Comerciales y Laborales en General			0			0
Agropecuaria, Silvicultura, Pesca y Caza			0			0
Combustibles y Energía			0			0
Minería, Manufacturas y Construcción			0			0
Transporte			0			0
Comunicaciones			0			0
Turismo			0			0
Ciencia, Tecnología e Innovación			0			0
Otras Industrias y Otros Asuntos Económicos			0			0
Otras no Clasificadas en Funciones Anteriores	0	0	0	0	0	0
Transacciones de la Deuda Pública / Costo Financiero de la Deuda			0			0
Transferencias, Participaciones y Aportaciones entre Diferentes Niveles y Ordenes de Gobierno			0			0
Sanearamiento del Sistema Financiero			0			0
Adeudos de Ejercicios Fiscales Anteriores			0			0
Total del Gasto	813,527,355	0	813,527,355	380,482,661	380,518,676	433,044,694


 C. CARLOS ALBERTO GUEVARA GARZA
 PRESIDENTE MUNICIPAL


 C. OSCAR OMAR TREVIÑO MOYEDA
 TESORERO MUNICIPAL


 C. FABIOLA NOHEMÍ MARTÍNEZ DOMÍNGUEZ
 SÍNDICA PRIMERA


MUNICIPIO DE GARCIA NUEVO LEON
Estado Analítico de Ingresos
Del 1 de Enero al 30 de Junio de 2019


Rubro de Ingresos	Ingreso					Diferencia (6= 5 - 1)
	Estimado	Ampliaciones y Reducciones	Modificado	Devengado	Recaudado	
	(1)	(2)	(3= 1 + 2)	(4)	(5)	
Impuestos	247,197,267	0	247,197,267	155,074,128	155,074,128	92,123,139
Cuotas y Aportaciones de Seguridad Social	0	0	0	0	0	0
Contribuciones de Mejoras	0	0	0	0	0	0
Derechos	101,549,314	0	101,549,314	31,206,883	31,206,883	-70,342,431
Productos	5,000,000	0	5,000,000	1,719,289	1,719,289	-3,280,711
Aprovechamientos	5,000,000	0	5,000,000	5,507,116	5,507,116	507,116
Ingresos por Venta de Bienes, Prestación de Servicios y Otros Ingresos	0	0	0	0	0	0
Participaciones, Aportaciones, Convenios, Incentivos Derivados de la Colaboración Fiscal y Fondos Distintos de Aportaciones	448,044,650	0	448,044,650	266,085,491	266,085,491	-181,959,159
Transferencias, Asignaciones, Subsidios y Subvenciones, y Pensiones y Jubilaciones	0	0	0	0	0	0
Ingresos Derivados de Financiamientos	0	0	0	0	0	0
Total	806,791,231	0	806,791,231	459,592,907	459,592,907	-347,198,324
				Ingresos excedentes¹		-347,198,324

Estado Analítico de Ingresos Por Fuente de Financiamiento	Ingreso					Diferencia (6= 5 - 1)
	Estimado	Ampliaciones y Reducciones	Modificado	Devengado	Recaudado	
	(1)	(2)	(3= 1 + 2)	(4)	(5)	
Ingresos del Poder Ejecutivo Federal o Estatal y de los Municipios						
Impuestos	247,197,267	0	247,197,267	155,074,128	155,074,128	-92,123,139
Cuotas y Aportaciones de Seguridad Social	0	0	0	0	0	0
Contribuciones de Mejoras	0	0	0	0	0	0
Derechos	101,549,314	0	10,000,000	31,206,883	31,206,883	-2,773,595
Productos	5,000,000	0	5,000,000	1,719,289	1,719,289	-3,280,711
Aprovechamientos	5,000,000	0	5,000,000	5,507,116	5,507,116	507,116
Participaciones, Aportaciones, Convenios, Incentivos Derivados de la Colaboración Fiscal y Fondos Distintos de Aportaciones	448,044,650	0	0	266,085,491	266,085,491	0
Transferencias, Asignaciones, Subsidios y Subvenciones, y Pensiones y Jubilaciones	0	0	0	0	0	0
			0			0
Ingresos de los Entes Públicos de los Poderes Legislativo y Judicial, de los Órganos Autónomos y del Sector Paraestatal o Paramunicipal, así como de las Empresas Productivas del Estado						
Cuotas y Aportaciones de Seguridad Social	0	0	0	0	0	0
Productos	0	0	0	0	0	0
Ingresos por Venta de Bienes, Prestación de Servicios y Otros Ingresos	0	0	0	0	0	0
Transferencias, Asignaciones, Subsidios y Subvenciones, y Pensiones y Jubilaciones	0	0	0	0	0	0
Ingresos derivados de financiamiento						
Ingresos Derivados de Financiamientos	0	0	0	0	0	0
Total	806,791,231	0	267,197,267	459,592,907	459,592,907	-97,670,329
				Ingresos excedentes¹		-97,670,329

¹ Los ingresos excedentes se presentan para efectos de cumplimiento de la Ley General de Contabilidad Gubernamental y el importe reflejado debe ser siempre mayor a cero


C. CARLOS ALBERTO GUEVARA GARZA
PRESIDENTE MUNICIPAL



C. OSCAR OMAR TREVIÑO MOYEDA
TESORERO MUNICIPAL


C. FABIOLA NOEMÍ MARTÍNEZ DOMÍNGUEZ
SÍNDICA PRIMERA

MUNICIPIO DE GARCIA NUEVO LEON
Gasto por Categoría Programática
Del 1 de Enero al 30 de Junio de 2019

Concepto	Egresos					Subejercicio 6 = (3 - 4)
	Aprobado	Ampliaciones/ (Reducciones)	Modificado	Devengado	Pagado	
	1	2	3 = (1 + 2)	4	5	
Programas	813,527,355	0	813,527,355	380,482,661	380,518,676	433,044,694
Subsidios: Sector Social y Privado o Entidades Federativas y Municipios	0	0	0	0	0	0
Sujetos a Reglas de Operación	0	0	0	0	0	0
Otros Subsidios	0	0	0	0	0	0
Desempeño de las Funciones	3,000,000	0	3,000,000	0	0	3,000,000
Prestación de Servicios Públicos	0	0	0	0	0	0
Provisión de Bienes Públicos	0	0	0	0	0	0
Planeación, seguimiento y evaluación de políticas públicas	0	0	0	0	0	0
Promoción y fomento	0	0	0	0	0	0
Regulación y supervisión	3,000,000	0	3,000,000	0	0	3,000,000
Funciones de las Fuerzas Armadas (Únicamente Gobierno Federal)	0	0	0	0	0	0
Específicos	0	0	0	0	0	0
Proyectos de Inversión	0	0	0	0	0	0
Administrativos y de Apoyo	810,527,355	0	810,527,355	380,482,661	380,518,676	430,044,694
Apoyo al proceso presupuestario y para mejorar la eficiencia institucional	810,527,355	0	810,527,355	380,482,661	380,518,676	430,044,694
Apoyo a la función pública y al mejoramiento de la gestión	0	0	0	0	0	0
Operaciones ajenas	0	0	0	0	0	0
Compromisos	0	0	0	0	0	0
Obligaciones de cumplimiento de resolución jurisdiccional	0	0	0	0	0	0
Desastres Naturales	0	0	0	0	0	0
Obligaciones	0	0	0	0	0	0
Pensiones y jubilaciones	0	0	0	0	0	0
Aportaciones a la seguridad social	0	0	0	0	0	0
Aportaciones a fondos de estabilización	0	0	0	0	0	0
Aportaciones a fondos de inversión y reestructura de pensiones	0	0	0	0	0	0
Programas de Gasto Federalizado (Gobierno Federal)	0	0	0	0	0	0
Gasto Federalizado	0	0	0	0	0	0
Participaciones a entidades federativas y municipios	0	0	0	0	0	0
Costo financiero, deuda o apoyos a deudores y ahorradores de la banca	0	0	0	0	0	0
Adeudos de ejercicios fiscales anteriores	0	0	0	0	0	0
Total del Gasto	813,527,355	0	813,527,355	380,482,661	380,518,676	433,044,694


C. CARLOS ALBERTO GUEVARA GARZA
PRESIDENTE MUNICIPAL


C. OSCAR OMAR TREVINO MOYEDA
TESORERO MUNICIPAL


C. FABIOLA NOHEMÍ MARTÍNEZ DOMÍNGUEZ
SÍNDICA PRIMERA

MUNICIPIO DE GARCIA NUEVO LEON
Indicadores de Postura Fiscal
Del 1 de Enero al 30 de Junio de 2019

Concepto	Estimado	Devengado	Pagado ³
I. Ingresos Presupuestarios (I=1+2)	806,791,231	459,592,907	459,592,907
1. Ingresos del Gobierno de la Entidad Federativa ¹	806,791,231	459,592,907	459,592,907
2. Ingresos del Sector Paraestatal ¹	0	0	0
II. Egresos Presupuestarios (II=3+4)	756,475,822	372,468,394	372,504,409
3. Egresos del Gobierno de la Entidad Federativa ²	756,475,822	372,468,394	372,504,409
4. Egresos del Sector Paraestatal ²	0	0	0
III. Balance Presupuestario (Superávit o Déficit) (III = I - II)	50,315,409	87,124,513	87,088,498

Concepto	Estimado	Devengado	Pagado ³
III. Balance presupuestario (Superávit o Déficit)	50,315,409	87,124,513	87,088,498
IV. Intereses, Comisiones y Gastos de la Deuda	31,051,533	8,014,266	8,014,266
V. Balance Primario (Superávit o Déficit) (V= III - IV)	19,263,876	79,110,246	79,074,231

Concepto	Estimado	Devengado	Pagado ³
A. Financiamiento	0	0	0
B. Amortización de la deuda	26,000,000	0	0
C. Endeudamiento ó desendeudamiento (C = A - B)	-26,000,000	0	0

1. Los Ingresos que se presentan son los ingresos presupuestarios totales sin incluir los ingresos por financiamientos. Los Ingresos del Gobierno de la Entidad Federativa corresponden a los del Poder Ejecutivo, Legislativo Judicial y Autónomos

2. Los egresos que se presentan son los egresos presupuestarios totales sin incluir los egresos por amortización. Los egresos del Gobierno de la Entidad Federativa corresponden a los del Poder Ejecutivo, Legislativo, Judicial y Órganos Autónomos


3. Para Ingresos se reportan los ingresos recaudados; para egresos se reportan los egresos pagados



C. CARLOS ALBERTO GUEVARA GARZA
PRESIDENTE MUNICIPAL



C. OSCAR OMAR TREVIÑO MOYEDA
TESORERO MUNICIPAL



C. FABIOLA NOHEMÍ MARTÍNEZ DOMÍNGUEZ
SÍNDICA PRIMERA